



УТВЕРЖДАЮ
Руководитель организации
ГАОУЗ СО «ДГП №13»

С.С. Аверьянова
«08» февраля 2021 г.

ПЕРЕЧЕНЬ № 1

мер для обеспечения доступа инвалидов к месту предоставления услуг на объекте социальной, инженерной и транспортной инфраструктур Свердловской области, который невозможно полностью приспособить с учетом потребностей инвалидов до его реконструкции или капитального ремонта

1. Полное наименование исполнительного органа государственной власти Свердловской области или подведомственного ему органа или организации, предоставляющего услуги населению (далее - орган или организация): Государственное автономное учреждение здравоохранения Свердловской области «Детская городская поликлиника № 13 город Екатеринбург». Центр спортивной медицины.

2. Юридический адрес органа или организации, телефон, e-mail:

620100, Россия, Свердловская область, г. Екатеринбург, ул. Ткачей, д. 16А

Телефон: +7 (343) 289-88-00. Электронная почта: info@dp13.ru

3. Сфера деятельности органа или организации: здравоохранение.

4. Сведения об объекте социальной, инженерной и транспортной инфраструктур (далее - объект социальной инфраструктуры):

- отдельно стоящее четырехэтажное здание, общей площадью: 8445 кв.м.

- наличие прилегающего земельного участка (да, нет): 12820 кв.м.

- год постройки здания: 1990 г.

5. Адрес объекта социальной инфраструктуры: 620027, Россия, Свердловская область, г. Екатеринбург, ул. Буторина, д. 10.

6. Основание для пользования объектом социальной инфраструктуры: оперативное управление.

7. Реквизиты паспорта доступности объекта социальной инфраструктуры Свердловской области: № 1 от 20.12.2019 г.

8. Состояние доступности объекта социальной инфраструктуры (согласно пункту 3.5 паспорта доступности объекта социальной инфраструктуры Свердловской области): Объект признан доступным условно для всех категорий инвалидов (ДУ).

9. Категории обслуживаемого населения по возрасту (дети, взрослые трудоспособного возраста, пожилые; все возрастные категории): все возрастные категории.

10. Категории обслуживаемых инвалидов (К - инвалиды, передвигающиеся на креслах-колясках; О - инвалиды с другими нарушениями опорно-двигательного аппарата; С - инвалиды с нарушением зрения; Г - инвалиды с нарушением слуха; У - инвалиды с умственными нарушениями): все категории.

11. Меры для обеспечения доступа инвалидов к месту предоставления услуг.

В связи с необходимостью обеспечения доступности для инвалидов мест предоставления услуг в Центре спортивной медицины Государственного автономного учреждения здравоохранения Свердловской области «Детская городская поликлиника № 13 город Екатеринбург», расположенном по адресу: 620027, Россия, Свердловская область, г. Екатеринбург, ул. Буторина, д. 10, и учитывая, что до проведения капитального ремонта и реконструкции объекта социальной инфраструктуры, являющегося в настоящее время доступным условно для всех категорий инвалидов (ДУ), в соответствии со статьей 15 Федерального закона от 24 ноября 1995 года № 181-ФЗ "О социальной защите инвалидов в Российской Федерации" и пунктом 2 статьи 8 Закона Свердловской области от 19 декабря 2016 года № 148-ОЗ "О социальной защите инвалидов в Свердловской области", согласовываются следующие меры для обеспечения доступа инвалидов к месту предоставления услуг:

№ п/п	Категория обслуживаемых инвалидов, для которых разработаны мероприятия (К,О,С,Г,У)	Наименование структурно-функциональной зоны объекта социальной инфраструктуры, не отвечающей требованиям доступности для данной категории обслуживаемых инвалидов	Наименование мероприятия по обеспечению доступности структурно-функциональной зоны объекта социальной инфраструктуры
1	2	3	4

1	К, О, С, Г, У	Пути движения к объекту (от остановки транспорта)	<p>На сайте учреждения разместить описание маршрутов от ближайших остановок транспорта, с детальным указанием более комфортного и доступного маршрута для каждой категории инвалидов.</p> <p>Для обеспечения доступности необходимо создать систему информационной поддержки инвалидов и МГН на всех путях движения, восстановить целостность покрытия путей движения, оградить и выделить препятствия на путях движения.</p>
2	К, О, С, Г, У	Автостоянка и парковка	- оборудовать парковку для инвалидов не далее 50 м от доступного входа, с установкой знака на высоте не менее 1,5м и нанесением наземной разметки 3,6х6,0 м.
3	К, О, С, Г, У	Вход на территорию, пути движения на территории	<ul style="list-style-type: none"> - выбрать оптимальные пути движения до входа на объект, устранить перепады высоты или оборудовать их в соответствии с требованиями СП 59.13330.2016; - разместить систему информационной поддержки на протяжении всего пути к ОСИ, доступной для МГН на все время (в течение суток) эксплуатации учреждения; - разместить план размещения объектов на территории.
4	К, О, С, Г, У	Вход (входы) в здание. Входная площадка	<p>Необходимо:</p> <p><u>Центральный:</u></p> <ul style="list-style-type: none"> - установить антискользящее покрытие на лестнице, пандусе и входной площадке; - разместить информацию перед лестницей; - установить переговорное устройство на высоте 0,8 м от уровня пола, разместив рядом табличку контрастного цвета размерами 50х270 мм с названием «Вызов помощи», с дублированием информации шрифтом Брайля (высота точек 0,7 мм, диаметр 1,5 мм). <p><u>Травматологическое отделение:</u></p> <ul style="list-style-type: none"> - разместить информацию перед лестницей; - установить переговорное устройство на высоте 0,8 м от уровня пола, разместив рядом табличку контрастного цвета размерами 50х270 мм с названием «Вызов помощи», с дублированием информации шрифтом Брайля (высота точек 0,7 мм, диаметр 1,5 мм).

5	К, О, С, У	Дверь в тамбур главного входа	<p>Необходимо:</p> <p><u>Центральный:</u></p> <ul style="list-style-type: none"> - отрегулировать доводчик на входной двери до нормативных значений (усилие открытия 19,5 Нм и задержка при закрывании не менее 5 сек.). <p><u>Травматологическое отделение:</u></p> <ul style="list-style-type: none"> - в полотнах наружных дверей, доступных инвалидам и МГН, следует предусматривать смотровые панели, заполненные прозрачным и ударопрочным материалом. Верхняя граница смотровой панели должна располагаться на высоте не ниже 1,6 м от уровня пола, нижняя граница - не выше 1,0 м. При этом смотровая панель должна иметь ширину не менее 0,15 м и располагаться в зоне от середины полотна в сторону дверной ручки; - отрегулировать доводчик на входной двери до нормативных значений (усилие открытия 19,5 Нм и задержка при закрывании не менее 5 секунд).
6	К, О, С, У	Тамбур главного входа	<p>Необходимо:</p> <p><u>Центральный:</u></p> <ul style="list-style-type: none"> - установить антискользящее покрытие в тамбуре; - отрегулировать доводчик на двери в тамбуре до нормативных значений (усилие открытия 19,5 Нм и задержка при закрывании не менее 5 сек.). <p><u>Травматологическое отделение:</u></p> <ul style="list-style-type: none"> - заменить дверные ручки; - отрегулировать доводчик на двери в тамбуре главного входа до нормативных значений (усилие открытия 19,5 Нм и задержка при закрывании не менее 5 секунд).
7	К, О, С, Г, У	Путь (пути) движения внутри здания, включая пути эвакуации	<ul style="list-style-type: none"> - организовать место ожидания услуги и отдыха инвалидов и МГН с установкой стульев с подлокотниками и специальными держателями для костылей, тростей; - нанести контрастные направляющие на полу по пути следования инвалида; - выделить контрастным цветом углы и выступающие элементы на пути следования инвалида; - выделить место для собаки-проводника;

			<p>- разместить информирующие тактильные таблички для людей с нарушением зрения с использованием рельефных знаков и символов, а также рельефно-точечным шрифтом Брайля рядом с дверью со стороны дверной ручки на высоте от 1,2 до 1,6 м перед входами во внутренние помещения, в которых предоставляются услуги, с указанием номера и назначения помещения.</p> <p>Заменить дверные ручки на П-образной или С-образной формы. Если элементы выступают за плоскость стен более чем на 0,1 м, то пространство под ними должно быть выделено бортиком высотой не менее 0,05 м. При размещении устройств, указателей на отдельно стоящей опоре, они не должны выступать более чем на 0,3 м, в соответствии с СП 59.13330.2016.</p> <p>Все дверные проемы подлежат расширению по месту от 0,9 до 1,2 м.</p> <p>Разместить на стенах путей эвакуации тактильные знаки контрастного цвета указывающие направление к эвакуационному выходу в соответствии с ГОСТ Р 12.4.026.</p> <p>Подключить к существующей визуальной системе оповещения о пожаре (световые сигнализаторы «ВЫХОД») дублирующую световую сигнализацию (сигнальные лампы). При размещении сигнальных ламп учесть, чтобы сигнал был виден из любой точки коридора.</p> <p>Места обслуживания и постоянного нахождения инвалидов и МГН следует располагать на минимально возможных расстояниях от эвакуационных выходов из помещений зданий наружу.</p>
8	К, О, С, Г	Санитарно-гигиенические помещения	<p>- установить поручни рядом с унитазом, организовать зону разворота не менее 1,4 м, обустроив свободное пространство рядом с унитазом не менее 0,8 м. Необходимо закрепить бачок унитаза, установив жёсткую прокладку между стеной и бачком, установить кнопку вызова помощи в зоне досягаемости руки при нахождении на унитазе, держатели для костылей рядом с унитазом, установить поручни по периметру раковины;</p> <p>- душевая должна быть оборудована переносным или закрепленным на стене складным сиденьем, расположенным на высоте не более 0,48 м от уровня поддона; ручным душем; настенными поручнями; глубина и длина сиденья должны быть не менее 0,5 м. Габариты зоны для душевой должны быть не менее 0,9x1,5 м, свободной зоны - не менее 0,8x1,5 м. Необходимо установить кнопку вызова помощи в зоне досягаемости руки при нахождении на сидении, поручни вдоль стен и по ходу движения.</p>

9	К, О, С, Г, У	Система информации и связи (на всех зонах)	<p>Организовать сурдоперевод при оказании услуг (по требованию), разместить визуальную информацию, о предоставляемых услугах, оборудовать помещение сигнализацией об опасности и звукоусиливающей аппаратурой.</p> <p>Организовать донесение информации об ОСИ и оказываемых услугах на ясном и доступном для понимания языке, а также оборудовать систему знаковых навигаций на всех путях движения.</p> <p>Приобрести и разместить информационные надписи, указатели, знаки, выполненные на контрастном фоне и с рельефно-точечным шрифтом Брайля.</p> <p>Разместить на стенах путей эвакуации тактильные знаки контрастного цвета указывающие направление к эвакуационному выходу в соответствии с ГОСТ Р 12.4.026</p> <p>Подключить к существующей визуальной системе оповещения о пожаре (световые сигнализаторы «ВЫХОД») дублирующую световую сигнализацию (сигнальные лампы). При размещении сигнальных ламп учесть, чтобы сигнал был виден из любой точки коридора, а также дублировался в туалете.</p> <p>Сайт учреждения привести в соответствие с Постановлением Правительства РФ от 10.07.2013 г. № 582 и ГОСТ Р 52872-2012.</p>
10	К, О, С, Г, У	Кадровый состав	<p>Провести тренинги и семинары по обучению сотрудников «коммуникации» и оказанию помощи инвалидам и МГН.</p>
11	К, О, С, Г, У	Зона оказания услуг	<p>Необходимо:</p> <ul style="list-style-type: none"> - организовать свободный подход к мебели и оборудованию. Рекомендуется использовать столы с регулируемыми по высоте ножками; - установить удобные стулья с подлокотниками; - занизить часть прилавка до уровня 0,8-0,85 м; - приобрести кушетки с регулировкой по высоте; - приобрести специализированные кровати; - оборудовать, зоны оказания услуг, информационными знаками. <p>Приобрести переносную индукционную петлю.</p>

		Приобрести электронные лупы-увеличители для удобства работы с документами.
--	--	----------------------------------------------------------------------------

12. Общие требования к объекту:

Необходимо организовать оказание ситуационной помощи для всех маломобильных категорий граждан, создать систему сопровождения, с закреплением функциональных обязанностей в должностных инструкциях обученных сотрудников. Преодоление барьеров организовать посредством оказания ситуационной помощи.

Должны быть предусмотрены условия беспрепятственного, безопасного и удобного передвижения инвалидов и МГН по участку к доступному входу в здание с учетом требований СП 42.13330.2016;

Эти пути должны стыковаться с внешними по отношению к участку транспортными и пешеходными коммуникациями, специализированными парковочными местами, остановками общественного транспорта. Предусмотреть освещение всех участков объекта, независимое от уличного.

В здании должен быть как минимум один вход, доступный для инвалидов и МГН, с поверхности земли и из каждого доступного для инвалидов и МГН подземного или надземного уровня, соединенного с этим зданием.

Для организации работы на объекте по оказанию ситуационной помощи инвалидам необходимо:

Разработать и утвердить приказом руководителя Положение об организации доступности объекта и предоставляемых услуг с сопровождением инвалидов на объекте, либо Правила оказания услуг инвалидам и иным МГН, либо Политику обеспечения условий доступности для инвалидов и других маломобильных категорий граждан объектов и предоставляемых услуг, а также оказания им при этом необходимой помощи в учреждении;

Назначить ответственных сотрудников за организацию работ по обеспечению доступности объекта и услуг в учреждении;

Разработать и утвердить приказом руководителя инструкции персонала (вносимые изменения в должностные инструкции),

ответственного за оказание помощи инвалидам и сопровождение их на объекте;

Разработать и утвердить приказом руководителя инструкцию ответственного сотрудника за организацию работы по обеспечению доступности объекта и услуг, и инструктаж персонала в учреждении;

Разработать порядок проведения инструктажа в учреждении;

Разработать и утвердить форму учёта проведения инструктажа персонала;

Издать приказ о назначении ответственных сотрудников за организацию и проведение работы в учреждении по обеспечению доступности объектов и услуг для инвалидов;

Оформить журнал учета проведения инструктажа персонала по вопросам, связанным с обеспечением доступности для инвалидов объектов и услуг;

Разработать памятку для инвалидов по вопросам получения услуг и помощи со стороны персонала на объекте;

Разместить информацию на сайте учреждения по оказанию услуг инвалидам и МГН.

Для обеспечения доступности объекта для инвалидов с нарушениями слуха необходимо, организовать сурдоперевод при оказании услуг (по требованию), приобрести переносную индукционную петлю, разместить визуальную информацию, о предоставляемых услугах, оборудовать помещение сигнализацией об опасности.

Для обеспечения доступности объекта для инвалидов с нарушениями зрения необходимо:

- нанести контрастную маркировку по периметру входной двери и двери в тамбуре, на ручку входной двери и двери в тамбуре главного входа;
- установить тактильные предупреждающие перед лестницей, входной дверью и дверью в тамбуре главного входа;
- нанести контрастную маркировку (желтый круг) на прозрачное полотно входной двери и двери в тамбуре главного входа;
- разместить информацию об ОСИ рядом с дверью со стороны дверной ручки главного входа на высоте 1,2 – 1,6 м с дублированием рельефно-точечного шрифта Брайля и размерами знаков, соответствующими расстоянию рассматривания с указанием наименования учреждения, времени оказания услуг (приемных часов);
- нанести контрастную маркировку по периметру входной двери и двери в тамбуре, на ручку входной двери и двери в тамбуре входа в травматологическое отделение;
- установить тактильные предупреждающие перед лестницей, входной дверью и дверью в тамбуре входа в травматологическое отделение;
- выделить первую и последнюю ступень лестничного марша входа в травматологическое отделение цветом (нанесение лакокрасочного покрытия или выделение при помощи цветной клейкой ленты);
- разместить информацию об ОСИ рядом с дверью со стороны дверной ручки входа в травматологическое отделение на высоте 1,2 – 1,6 м с дублированием рельефно-точечного шрифта Брайля и размерами знаков, соответствующими расстоянию рассматривания с указанием наименования учреждения, времени оказания услуг (часов приема, режима работы);
- выделить контрастным цветом углы и выступающие элементы на пути следования инвалида;
- выделить место для собаки-проводника;

- разместить информирующие тактильные таблички для людей с нарушением зрения с использованием рельефных знаков и символов, а также рельефно-точечного шрифта Брайля рядом с дверью со стороны дверной ручки на высоте от 1,2 до 1,6 м перед входами во внутренние помещения, в которых оказываются услуги, с указанием номера и назначения помещения.

Для обеспечения доступности объекта для инвалидов с умственными нарушениями необходимо организовать донесение информации об ОСИ и оказываемых услугах на ясном и доступном для их понимания языке, а также оборудовать систему знаковых навигаций на всех путях движения.

13. Дополнительная информация:

Натурное обследование проводилось 06.12.2019 года.

Камеральная обработка данных произведена в период с 06.12.2019 года по 20.12.2019 года.

Период проведения работ по этапам адаптации в 2019-2022 годы по мере поступления финансирования, в рамках исполнения комплексной программы «Доступная среда» Свердловской области на 2014-2020 годы и Государственной программы «Доступная среда» на 2011–2025 годы.

СОГЛАСОВАНО:

(представителем местной общественной организации инвалидов, объединяющей все пять категорий инвалидов (К, О, С, Г, У)

Председатель Чкаловской районной организации
Общероссийской общественной организации
«Всероссийского общества инвалидов» (ВОИ)



[Handwritten signature]

М.П.

Крушинский О.С.

"08" февраля 2021 года

Приложение № 3
к Паспорту ОСИ № 2 от «20» марта 2020 г.

УТВЕРЖДАЮ
Главный врач
ГАУЗ СО «ДГП №13»

С.С. Аверьянова
«08» февраля 2021 г.



ПЕРЕЧЕНЬ № 2

мер для обеспечения доступа инвалидов к месту предоставления услуг на объекте социальной, инженерной и транспортной инфраструктур Свердловской области, который невозможно полностью приспособить с учетом потребностей инвалидов до его реконструкции или капитального ремонта

1. Полное наименование исполнительного органа государственной власти Свердловской области или подведомственного ему органа или организации, предоставляющего услуги населению (далее - орган или организация): Государственное автономное учреждение здравоохранения Свердловской области «Детская городская поликлиника № 13 город Екатеринбург Консультативное педиатрическое отделение.

2. Юридический адрес органа или организации, телефон, e-mail:

620100, Россия, Свердловская область, г. Екатеринбург, ул. Ткачей, д. 16А

Телефон: +7 (343) 289-88-00. Электронная почта: info@dp13.ru

3. Сфера деятельности органа или организации: здравоохранение.

4. Сведения об объекте социальной, инженерной и транспортной инфраструктур (далее - объект социальной инфраструктуры):

- часть 16-этажного здания (4 этажа), общей площадью: 2971,3 кв.м.

- наличие прилегающего земельного участка (да, нет): кв.м.

- год постройки здания: 2009 г.

5. Адрес объекта социальной инфраструктуры: 620100, Россия, Свердловская область, г. Екатеринбург, ул. Ткачей, д. 16А.

6. Основание для пользования объектом социальной инфраструктуры: оперативное управление.

7. Реквизиты паспорта доступности объекта социальной инфраструктуры Свердловской области: № 2 от 20.03.2020 г.

8. Состояние доступности объекта социальной инфраструктуры (согласно пункту 3.5 паспорта доступности объекта социальной инфраструктуры Свердловской области): Объект признан доступным условно для всех категорий инвалидов (ДУ).

9. Категории обслуживаемого населения по возрасту (дети, взрослые трудоспособного возраста, пожилые; все возрастные категории): дети до 18 лет.

10. Категории обслуживаемых инвалидов (К - инвалиды, передвигающиеся на креслах-колясках; О - инвалиды с другими нарушениями опорно-двигательного аппарата; С - инвалиды с нарушением зрения; Г - инвалиды с нарушением слуха; У - инвалиды с умственными нарушениями): все категории.

11. Меры для обеспечения доступа инвалидов к месту предоставления услуг.

В связи с необходимостью обеспечения доступности для инвалидов мест предоставления услуг в Консультативное педиатрическое отделение Государственного автономного учреждения здравоохранения Свердловской области «Детская городская поликлиника № 13 город Екатеринбург», расположенном по адресу: 620100, Россия, Свердловская область, г. Екатеринбург, ул. Ткачей, д. 16А, и учитывая, что до проведения капитального ремонта и реконструкции объекта социальной инфраструктуры, являющегося в настоящее время доступным условно для всех категорий инвалидов (ДУ), в соответствии со статьей 15 Федерального закона от 24 ноября 1995 года № 181-ФЗ "О социальной защите инвалидов в Российской Федерации" и пунктом 2 статьи 8 Закона Свердловской области от 19 декабря 2016 года № 148-ОЗ "О социальной защите инвалидов в Свердловской области", согласовываются следующие меры для обеспечения доступа инвалидов к месту предоставления услуг:

№ п/п	Категория обслуживаемых инвалидов, для которых разработаны мероприятия (К,О,С,Г,У)	Наименование структурно-функциональной зоны объекта социальной инфраструктуры, не отвечающей требованиям доступности для данной категории обслуживаемых инвалидов	Наименование мероприятия по обеспечению доступности структурно-функциональной зоны объекта социальной инфраструктуры
1	2	3	4

1	К, О, С, Г, У	Пути движения к объекту (от остановки транспорта)	<p>На сайте учреждения разместить описание маршрутов от ближайших остановок транспорта, с детальным указанием более комфортного и доступного маршрута для каждой категории инвалидов.</p> <p>Для обеспечения доступности необходимо создать систему информационной поддержки инвалидов и МГН на всех путях движения, восстановить целостность покрытия путей движения, оградить и выделить препятствия на путях движения.</p>
2	К, О, С, Г, У	Автостоянка и парковка	- нанести наземную разметку 3,6х6,0 м.
3	К, О, С, Г, У	Вход на территорию, пути движения на территории	- отсутствует.
4	К, О, С, Г, У	Вход (входы) в здание. Входная площадка	<p>Необходимо:</p> <ul style="list-style-type: none"> - установить антискользящее покрытие на лестнице, пандусе и входной площадке; - произвести демонтаж съезда для колясок на лестнице главного входа, т.к. он создает угрозу получения травмы при его использовании, а также перекрывает доступ к поручню лестницы с левой стороны; - переустановить поручни на лестнице (установленные поручни не соответствуют нормативным требованиям и находятся в аварийном состоянии) в соответствии с требованиями СП 59.13330.2016 и ГОСТ Р 51261-2017;

			<p>- переустановить пандус и поручни на нем (установленный пандус и поручни на нем не соответствуют нормативным требованиям и находятся в аварийном состоянии) в соответствии с требованиями СП 59.13330.2016 и ГОСТ Р 51261-2017. В данном случае необходимо применить уклон 1:12 (стесненные условия). Расчетная высота крыльца из 6 ступеней (высотой по 10,5 см, а также, с учетом высоты нижней ступени в 25,0 см) составляет 0,88 м. При данной высоте, длина пандуса составит $0,88 \times 12 = 10,56$ м. Учитывая, что при данном уклоне длина наклонной части не должна превышать 6,0 м. Предлагается следующая конструкция пандуса (сверху вниз): после входной площадки идет прямой участок - 2,0 м, затем наклонный участок - 6,0 м, разворотная площадка на 180° - 1,5 м, наклонный участок - 4,56 м, площадка перед въездом на пандус - 1,5 м. Данная конструкция позволит избежать пересечения с пешеходными путями (тротуаром), при заезде на пандус, одновременно, останется достаточно места для обслуживания канализационных люков и проведения возможных ремонтных работ, связанными с ними;</p>
5	К, О, С, У	Дверь в тамбур главного входа	<p>Необходимо:</p> <ul style="list-style-type: none"> - произвести переустановку дверной ручки на двери главного входа с правого полотна двойной двери на левое (в нашем случае это необходимо, что бы дверь не открывалась на пандус, как это происходит сейчас); - отрегулировать доводчик на входной двери до нормативных значений (усилие открытия 19,5 Нм и задержка при закрывании не менее 5 сек.).
6	К, О, С, У	Тамбур главного входа	<p>Необходимо:</p> <ul style="list-style-type: none"> - установить антискользящее покрытие в тамбуре; - отрегулировать доводчик на двери в тамбуре до нормативных значений (усилие открытия 19,5 Нм и задержка при закрывании не менее 5 сек.).

7	К, О, С, Г, У	Путь (пути) движения внутри здания, включая пути эвакуации	<p>Необходимо:</p> <ul style="list-style-type: none"> - организовать место ожидания услуги и отдыха инвалидов и МГН с установкой стульев с подлокотниками и специальными держателями для костылей, тростей; - нанести контрастные направляющие на полу по пути следования инвалида; - произвести переустановку поручней на лестнице внутри здания (установленные поручни не соответствуют нормативным требованиям) в соответствии с требованиями СП 59.13330.2016 и ГОСТ Р 51261-2017; - выделить контрастным цветом углы и выступающие элементы на пути следования инвалида и МГН; - выделить место для собаки-проводника; - разместить информирующие тактильные таблички для людей с нарушением зрения с использованием рельефных знаков и символов, а также рельефно-точечным шрифтом Брайля рядом с дверью со стороны дверной ручки на высоте от 1,2 до 1,6 м перед входами во внутренние помещения, в которых предоставляются услуги, с указанием номера и назначения помещения. <p>Заменить дверные ручки на П-образной или С-образной формы. Если элементы выступают за плоскость стен более чем на 0,1 м, то пространство под ними должно быть выделено бортиком высотой не менее 0,05 м. При размещении устройств, указателей на отдельно стоящей опоре, они не должны выступать более чем на 0,3 м, в соответствии с СП 59.13330.2016.</p> <p>Все дверные проемы подлежат расширению по месту от 0,9 до 1,2 м.</p> <p>Разместить на стенах путей эвакуации тактильные знаки контрастного цвета указывающие направление к эвакуационному выходу в соответствии с ГОСТ Р 12.4.026.</p> <p>Подключить к существующей визуальной системе оповещения о пожаре (световые сигнализаторы «ВЫХОД») дублирующую световую сигнализацию (сигнальные лампы). При размещении сигнальных ламп учесть, чтобы сигнал был виден из любой точки коридора.</p> <p>Места обслуживания и постоянного нахождения инвалидов и МГН следует располагать на минимально возможных расстояниях от эвакуационных выходов из помещений зданий наружу.</p>
---	---------------	------------------------------------------------------------	--------------------------------------------------------------------------------------------------------------------------------------------------------------------------------------------------------------------------------------------------------------------------------------------------------------------------------------------------------------------------------------------------------------------------------------------------------------------------------------------------------------------------------------------------------------------------------------------------------------------------------------------------------------------------------------------------------------------------------------------------------------------------------------------------------------------------------------------------------------------------------------------------------------------------------------------------------------------------------------------------------------------------------------------------------------------------------------------------------------------------------------------------------------------------------------------------------------------------------------------------------------------------------------------------------------------------------------------------------------------------------------------------------------------------------------------------------------------------------------------------------------------------------------------------------------------------------------------------------------------------------------------------------------------------------------------------------------------------------------------------------------------------------------------------------------------------------------------------------------------------------------------------------------------------------------------------------------------------------------------------------------------------------------------------------------------------------------------------

8	К, О, С, Г	Санитарно-гигиенические помещения	<p>Необходимо:</p> <ul style="list-style-type: none"> - установить поручни рядом с унитазом; - организовать зону разворота не менее 1,4 м, обустроив свободное пространство рядом с унитазом не менее 0,8 м; - закрепить бачок унитаза, установив жёсткую прокладку между стеной и бачком; - установить кнопку вызова помощи в зоне досягаемости руки, при нахождении на унитазе; - установить держатели для костылей и тростей рядом с унитазом; - установить поручни по периметру раковины.
9	К, О, С, Г, У	Система информации и связи (на всех зонах)	<p>Организовать сурдоперсвод при оказании услуг (по требованию), разместить визуальную информацию, о предоставляемых услугах, оборудовать помещение сигнализацией об опасности и звукоусиливающей аппаратурой.</p> <p>Организовать донесение информации об ОСИ и оказываемых услугах на ясном и доступном для понимания языке, а также оборудовать систему знаковых навигаций на всех путях движения.</p> <p>Приобрести и разместить информационные надписи, указатели, знаки, выполненные на контрастном фоне и с рельефно-точечным шрифтом Брайля.</p> <p>Разместить на стенах путей эвакуации тактильные знаки контрастного цвета указывающие направление к эвакуационному выходу в соответствии с ГОСТ Р 12.4.026</p> <p>Подключить к существующей визуальной системе оповещения о пожаре (световые сигнализаторы «ВЫХОД») дублирующую световую сигнализацию (сигнальные лампы). При размещении сигнальных ламп учесть, чтобы сигнал был виден из любой точки коридора, а также дублировался в туалете.</p> <p>Сайт учреждения привести в соответствие с Постановлением Правительства РФ от 10.07.2013 г. № 582 и ГОСТ Р 52872-2012.</p>
10	К, О, С, Г, У	Кадровый состав	<p>Провести тренинги и семинары по обучению сотрудников «коммуникации» и оказанию помощи инвалидам и МГН.</p>

11	К, О, С, Г, У	Зона оказания услуг	<p>Необходимо:</p> <ul style="list-style-type: none"> - организовать свободный подход к мебели и оборудованию. Рекомендуется использовать столы с регулируемыми по высоте ножками; - установить удобные стулья с подлокотниками; - занизить часть прилавка до уровня 0,8-0,85 м; - приобрести кушетки с регулировкой по высоте; - оборудовать, зоны оказания услуг, информационными знаками. <p>Приобрести переносную индукционную петлю. Приобрести электронные лупы-увеличители для удобства работы с документами.</p>
----	---------------	---------------------	---------------------------------------------------------------------------------------------------------------------------------------------------------------------------------------------------------------------------------------------------------------------------------------------------------------------------------------------------------------------------------------------------------------------------------------------------------------------------------------------------------------------------------------------------------------------------------

12. Общие требования к объекту:

Необходимо организовать оказание ситуационной помощи для всех маломобильных категорий граждан, создать систему сопровождения, с закреплением функциональных обязанностей в должностных инструкциях обученных сотрудников. Преодоление барьеров организовать посредством оказания ситуационной помощи.

Должны быть предусмотрены условия беспрепятственного, безопасного и удобного передвижения инвалидов и МГН по участку к доступному входу в здание с учетом требований СП 42.13330.2016;

Эти пути должны стыковаться с внешними по отношению к участку транспортными и пешеходными коммуникациями, специализированными парковочными местами, остановками общественного транспорта. Предусмотреть освещение всех участков объекта, независимое от уличного.

В здании должен быть как минимум один вход, доступный для инвалидов и МГН, с поверхности земли и из каждого доступного для инвалидов и МГН подземного или надземного уровня, соединенного с этим зданием.

Для организации работы на объекте по оказанию ситуационной помощи инвалидам необходимо:

Разработать и утвердить приказом руководителя Положение об организации доступности объекта и предоставляемых услуг с сопровождением инвалидов на объекте, либо Правила оказания услуг инвалидам и иным МГН, либо Политику обеспечения условий доступности для инвалидов и других маломобильных категорий граждан объектов и предоставляемых услуг, а также оказания им при этом необходимой помощи в учреждении;

Назначить ответственных сотрудников за организацию работ по обеспечению доступности объекта и услуг в учреждении;

Разработать и утвердить приказом руководителя инструкции персонала (вносимые изменения в должностные инструкции), ответственного за оказание помощи инвалидам и сопровождение их на объекте;

Разработать и утвердить приказом руководителя инструкцию ответственного сотрудника за организацию работы по обеспечению доступности объекта и услуг, и инструктаж персонала в учреждении;

Разработать порядок проведения инструктажа в учреждении;

Разработать и утвердить форму учёта проведения инструктажа персонала;

Издать приказ о назначении ответственных сотрудников за организацию и проведение работы в учреждении по обеспечению доступности объектов и услуг для инвалидов;

Оформить журнал учета проведения инструктажа персонала по вопросам, связанным с обеспечением доступности для инвалидов объектов и услуг;

Разработать памятку для инвалидов по вопросам получения услуг и помощи со стороны персонала на объекте;

Разместить информацию на сайте учреждения по оказанию услуг инвалидам и МГН.

Для обеспечения доступности объекта для инвалидов с нарушениями слуха необходимо, организовать сурдоперевод при оказании услуг (по требованию), приобрести переносную индукционную петлю, разместить визуальную информацию, о предоставляемых услугах, оборудовать помещение сигнализацией об опасности.

Для обеспечения доступности объекта для инвалидов с нарушениями зрения необходимо:

- нанести контрастную маркировку по периметру входной двери и двери в тамбуре, на ручку входной двери и двери в тамбуре главного входа;
- установить тактильные предупреждающие перед лестницей, входной дверью и дверью в тамбуре главного входа;
- нанести контрастную маркировку (желтый круг) на прозрачное полотно входной двери и двери в тамбуре главного входа;
- разместить информацию об ОСИ рядом с дверью со стороны дверной ручки главного входа на высоте 1,2 – 1,6 м с дублированием рельефно-точечного шрифта Брайля и размерами знаков, соответствующими расстоянию рассматривания с указанием наименования учреждения, времени оказания услуг (приемных часов);
- выделить контрастным цветом углы и выступающие элементы на пути следования инвалида;
- выделить место для собаки-проводника;
- разместить информирующие тактильные таблички для людей с нарушением зрения с использованием рельефных знаков и символов, а также рельефно-точечного шрифта Брайля рядом с дверью со стороны дверной ручки на высоте от 1,2 до 1,6 м перед входами во внутренние помещения, в которых оказываются услуги, с указанием номера и назначения помещения.

Для обеспечения доступности объекта для инвалидов с умственными нарушениями необходимо организовать донесение информации об ОСИ и оказываемых услугах на ясном и доступном для их понимания языке, а также оборудовать систему знаковых навигаций на всех путях движения.

13. Дополнительная информация:

Натурное обследование проводилось 06.03.2020 года.

Камеральная обработка данных произведена в период с 06.03.2020 года по 20.03.2020 года.

Период проведения работ по этапам адаптации в 2020-2022 годы по мере поступления финансирования, в рамках исполнения комплексной программы «Доступная среда» Свердловской области на 2014-2020 годы и Государственной программы «Доступная среда» на 2011–2025 годы.

СОГЛАСОВАНО:

(представителем местной общественной организации инвалидов, объединяющей все пять категорий инвалидов (К, О, С, Г, У)

Председатель Чкаловской районной организации
Общероссийской общественной организации
«Всероссийского общества инвалидов» (ВОИ)



М.П.

Крушинский О.С.

"08" февраля 2021 года



УТВЕРЖДАЮ
Руководитель организации
МГАУЗ СО «ДГП №13»

С.С. Аверьянова
«08» февраля 2021 г.

ПЕРЕЧЕНЬ № 3

мер для обеспечения доступа инвалидов к месту предоставления услуг на объекте социальной, инженерной и транспортной инфраструктур Свердловской области, который невозможно полностью приспособить с учетом потребностей инвалидов до его реконструкции или капитального ремонта

1. Полное наименование исполнительного органа государственной власти Свердловской области или подведомственного ему органа или организации, предоставляющего услуги населению (далее - орган или организация): Государственное автономное учреждение здравоохранения Свердловской области «Детская городская поликлиника № 13 город Екатеринбург». Поликлиническое отделение.
2. Юридический адрес органа или организации, телефон, e-mail:
620100, Россия, Свердловская область, г. Екатеринбург, ул. Сибирский тракт, д. 5А
Телефон: +7 (343) 289-88-00. Электронная почта: info@dp13.ru
3. Сфера деятельности органа или организации: здравоохранение.
4. Сведения об объекте социальной, инженерной и транспортной инфраструктур (далее - объект социальной инфраструктуры):
 - отдельно стоящее здание 2-а этажа, общей площадью: 1065,1 кв.м.
 - наличие прилегающего земельного участка (да, нет): кв.м.
 - год постройки здания: 1972 г.
5. Адрес объекта социальной инфраструктуры: 620100, Россия, Свердловская область, г. Екатеринбург, ул. Сибирский тракт, д. 5А.
6. Основание для пользования объектом социальной инфраструктуры: оперативное управление.
7. Реквизиты паспорта доступности объекта социальной инфраструктуры Свердловской области: № 3 от 20.03.2020 г.

8. Состояние доступности объекта социальной инфраструктуры (согласно пункту 3.5 паспорта доступности объекта социальной инфраструктуры Свердловской области): Объект признан доступным условно для всех категорий инвалидов (ДУ).

9. Категории обслуживаемого населения по возрасту (дети, взрослые трудоспособного возраста, пожилые; все возрастные категории): дети до 18 лет.

10. Категории обслуживаемых инвалидов (К - инвалиды, передвигающиеся на креслах-колясках; О - инвалиды с другими нарушениями опорно-двигательного аппарата; С - инвалиды с нарушением зрения; Г - инвалиды с нарушением слуха; У - инвалиды с умственными нарушениями): все категории.

11. Меры для обеспечения доступа инвалидов к месту предоставления услуг.

В связи с необходимостью обеспечения доступности для инвалидов мест предоставления услуг в Поликлиническое отделение Государственного автономного учреждения здравоохранения Свердловской области «Детская городская поликлиника № 13 город Екатеринбург», ул. Сибирский тракт, д.5А, и учитывая, что до проведения капитального ремонта и реконструкции объекта социальной инфраструктуры, являющегося в настоящее время доступным условно для всех категорий инвалидов (ДУ), в соответствии со статьей 15 Федерального закона от 24 ноября 1995 года № 181-ФЗ "О социальной защите инвалидов в Российской Федерации" и пунктом 2 статьи 8 Закона Свердловской области от 19 декабря 2016 года № 148-ОЗ "О социальной защите инвалидов в Свердловской области", согласовываются следующие меры для обеспечения доступа инвалидов к месту предоставления услуг:

№ п/п	Категория обслуживаемых инвалидов, для которых разработаны мероприятия (К,О,С,Г,У)	Наименование структурно-функциональной зоны объекта социальной инфраструктуры, не отвечающей требованиям доступности для данной категории обслуживаемых инвалидов	Наименование мероприятия по обеспечению доступности структурно-функциональной зоны объекта социальной инфраструктуры
1	2	3	4

1	К, О, С, Г, У	Пути движения к объекту (от остановки транспорта)	<p>На сайте учреждения разместить описание маршрутов от ближайших остановок транспорта, с детальным указанием более комфортного и доступного маршрута для каждой категории инвалидов.</p> <p>Для обеспечения доступности необходимо создать систему информационной поддержки инвалидов и МГН на всех путях движения, восстановить целостность покрытия путей движения, оградить и выделить цветом препятствия на путях движения.</p>
2	К, О, С, Г, У	Автостоянка и парковка	- нанести наземную разметку 3,6х6,0 м
3	К, О, С, Г, У	Вход на территорию, пути движения на территории	<p>- установить мнемосхему с расположением объектов на территории по правой стороне на расстоянии от 2 до 4 м от входа на территорию;</p> <p>- установить при входе информационную табличку шрифтом Брайля.</p>
4	К, О, С, Г, У	Вход (входы) в здании. Входная площадка	<p>Необходимо:</p> <ul style="list-style-type: none"> - установить антискользящее покрытие на лестнице, пандусе и входной площадке; - переустановить поручни на лестнице (установленные поручни не соответствуют нормативным требованиям) в соответствии с требованиями СП 59.13330.2016 и ГОСТ Р 51261-2017; - переустановить пандус и поручни на нем (установленный пандус и поручни на нем не соответствуют нормативным требованиям) в соответствии с требованиями СП 59.13330.2016 и ГОСТ Р 51261-2017.
5	К, О, С, У	Дверь в тамбур главного входа	<p>Необходимо:</p> <ul style="list-style-type: none"> - отрегулировать доводчик на входной двери до нормативных значений (усилие открытия 19,5 Нм и задержка при закрывании не менее 5 сек.).

6	К, О, С, У	Тамбур главного входа	<p>Необходимо:</p> <ul style="list-style-type: none"> - установить антискользящее покрытие в тамбуре; - отрегулировать доводчик на двери в тамбуре до нормативных значений (усилие открытия 19,5 Нм и задержка при закрывании не менее 5 сек.).
7	К, О, С, Г, У	Путь (пути) движения внутри здания, включая пути эвакуации	<p>Необходимо:</p> <ul style="list-style-type: none"> - предусмотреть и обустроить зону оказания услуг, по возможности, на первом этаже. Данный объект имеет 2 этажа, доступ на второй этаж осуществляется через лестницу, лифт на данном объекте отсутствует. Предлагается рассмотреть возможность приобретения ступенькохода и эвакуационного стула (кресла), типа «Самоспас» либо КСС-160; - организовать место ожидания услуги и отдыха инвалидов и МГН с установкой стульев с подлокотниками и специальными держателями для костылей, тростей; - нанести контрастные направляющие на полу по пути следования инвалида; - произвести установку поручней на лестнице внутри здания с противоположной стороны лестничного марша (лестница должна иметь поручни с двух сторон) в соответствии с требованиями СП 59.13330.2016 и ГОСТ Р 51261-2017; - выделить контрастным цветом углы и выступающие элементы на пути следования инвалида и МГН; - выделить место для собаки-проводника; - разместить информирующие тактильные таблички для людей с нарушением зрения с использованием рельефных знаков и символов, а также рельефно-точечным шрифтом Брайля рядом с дверью со стороны дверной ручки на высоте от 1,2 до 1,6 м перед входами во внутренние помещения, в которых предоставляются услуги, с указанием номера и назначения помещения. <p>Заменить дверные ручки на П-образной или С-образной формы. Если элементы выступают за плоскость стен более чем на 0,1 м, то пространство под ними должно быть выделено бортиком высотой не менее 0,05 м. При размещении устройств, указателей на отдельно стоящей опоре, они не должны выступать более чем на 0,3 м, в соответствии с СП 59.13330.2016.</p> <p>Все дверные проемы подлежат расширению по месту от 0,9 до 1,2 м.</p>

			<p>Разместить на стенах путей эвакуации тактильные знаки контрастного цвета, указывающие направление к эвакуационному выходу, в соответствии с ГОСТ Р 12.4.026.</p> <p>Подключить к существующей визуальной системе оповещения о пожаре (световые сигнализаторы «ВЫХОД») дублирующую световую сигнализацию (сигнальные лампы). При размещении сигнальных ламп учесть, чтобы сигнал был виден из любой точки коридора.</p> <p>Места обслуживания и постоянного нахождения инвалидов и МН следует располагать на минимально возможных расстояниях от эвакуационных выходов из помещений зданий наружу.</p>
8	К, О, С, Г	Санитарно-гигиенические помещения	<p>- установить поручни рядом с унитазом, организовать зону разворота не менее 1,4 м, обустроив свободное пространство рядом с унитазом не менее 0,8 м. Необходимо закрепить бачок унитаза, установив жёсткую прокладку между стеной и бачком, установить кнопку вызова помощи в зоне досягаемости руки, при нахождении на унитазе, держатели для костылей рядом с унитазом, установить поручни по периметру раковины.</p>
9	К, О, С, Г, У	Система информации и связи (на всех зонах)	<p>Организовать сурдоперевод при оказании услуг (по требованию), разместить визуальную информацию, о предоставляемых услугах, оборудовать помещение сигнализацией об опасности и звукоусиливающей аппаратурой.</p> <p>Организовать донесение информации об ОСИ и оказываемых услугах на ясном и доступном для понимания языке, а также оборудовать систему знаковых навигаций на всех путях движения.</p> <p>Приобрести и разместить информационные надписи, указатели, знаки, выполненные на контрастном фоне и с рельефно-точечным шрифтом Брайля.</p> <p>Разместить на стенах путей эвакуации тактильные знаки контрастного цвета, указывающие направление к эвакуационному выходу, в соответствии с ГОСТ Р 12.4.026</p> <p>Подключить к существующей визуальной системе оповещения о пожаре (световые сигнализаторы «ВЫХОД»), дублирующую световую сигнализацию (сигнальные лампы). При размещении сигнальных ламп учесть, чтобы сигнал был виден из любой точки коридора, а также дублировался в туалете.</p> <p>Сайт учреждения привести в соответствие с Постановлением Правительства РФ от 10.07.2013 г. № 582 и ГОСТ Р 52872-2012.</p>

10	К, О, С, Г, У	Кадровый состав	Провести тренинги и семинары по обучению сотрудников «коммуникации» и оказанию помощи инвалидам и МГН.
11	К, О, С, Г, У	Зона оказания услуг	<p>Необходимо:</p> <ul style="list-style-type: none"> - организовать свободный подход к мебели и оборудованию. Рекомендуется использовать столы с регулируемыми по высоте ножками; - установить удобные стулья с подлокотниками; - понизить часть прилавка до уровня 0,8-0,85 м; - приобрести кушетки с регулировкой по высоте; - оборудовать зоны оказания услуг информационными знаками. <p>Приобрести переносную индукционную петлю. Приобрести электронные лупы-увеличители для удобства работы с документами.</p>

12. Общие требования к объекту:

Необходимо организовать оказание ситуационной помощи для всех маломобильных категорий граждан, создать систему сопровождения, с закреплением функциональных обязанностей в должностных инструкциях обученных сотрудников. Преодоление барьеров организовать посредством оказания ситуационной помощи.

Должны быть предусмотрены условия беспрепятственного, безопасного и удобного передвижения инвалидов и МГН по участку к доступному входу в здание с учетом требований СП 42.13330.2016;

Эти пути должны стыковаться с внешними по отношению к участку транспортными и пешеходными коммуникациями, специализированными парковочными местами, остановками общественного транспорта. Предусмотреть освещение всех участков объекта, независимое от уличного.

В здании должен быть как минимум один вход, доступный для инвалидов и МГН, с поверхности земли и из каждого доступного для инвалидов и МГН подземного или надземного уровня, соединенного с этим зданием.

Для организации работы на объекте по оказанию ситуационной помощи инвалидам необходимо:

Разработать и утвердить приказом руководителя Положение об организации доступности объекта и предоставляемых услуг с сопровождением инвалидов на объекте, либо Правила оказания услуг инвалидам и иным МГН, либо Политику обеспечения условий

доступности для инвалидов и других маломобильных категорий граждан объектов и предоставляемых услуг, а также оказания им при этом необходимой помощи в учреждении;

Назначить ответственных сотрудников за организацию работ по обеспечению доступности объекта и услуг в учреждении;

Разработать и утвердить приказом руководителя инструкции персонала (вносимые изменения в должностные инструкции), ответственного за оказание помощи инвалидам и сопровождение их на объекте;

Разработать и утвердить приказом руководителя инструкцию ответственного сотрудника за организацию работы по обеспечению доступности объекта и услуг, и инструктаж персонала в учреждении;

Разработать порядок проведения инструктажа в учреждении;

Разработать и утвердить форму учёта проведения инструктажа персонала;

Издать приказ о назначении ответственных сотрудников за организацию и проведение работы в учреждении по обеспечению доступности объектов и услуг для инвалидов;

Оформить журнал учета проведения инструктажа персонала по вопросам, связанным с обеспечением доступности для инвалидов объектов и услуг;

Разработать памятку для инвалидов по вопросам получения услуг и помощи со стороны персонала на объекте;

Разместить информацию на сайте учреждения по оказанию услуг инвалидам и МГН.

Для обеспечения доступности объекта для инвалидов с нарушениями слуха необходимо, организовать сурдоперевод при оказании услуг (по требованию), приобрести переносную индукционную петлю, разместить визуальную информацию, о предоставляемых услугах, оборудовать помещение сигнализацией об опасности.

Для обеспечения доступности объекта для инвалидов с нарушениями зрения необходимо:

- нанести контрастную маркировку по периметру входной двери и двери в тамбуре, на ручку входной двери и двери в тамбуре главного входа;
- установить тактильные предупреждающие перед лестницей, входной дверью и дверью в тамбуре главного входа;
- разместить информацию об ОСИ рядом с дверью со стороны дверной ручки главного входа на высоте 1,2 – 1,6 м с дублированием рельефно-точечного шрифта Брайля и размерами знаков, соответствующими расстоянию рассматривания с указанием наименования учреждения, времени оказания услуг (приемных часов);
- выделить контрастным цветом углы и выступающие элементы на пути следования инвалида;
- выделить место для собаки-проводника;
- разместить информирующие тактильные таблички для людей с нарушением зрения с использованием рельефных знаков и символов, а также рельефно-точечного шрифта Брайля рядом с дверью со стороны дверной ручки на высоте от 1,2 до 1,6 м перед входами во внутренние помещения, в которых оказываются услуги, с указанием номера и назначения помещения.

Для обеспечения доступности объекта для инвалидов с умственными нарушениями необходимо организовать донесение информации об ОСИ и оказываемых услугах на ясном и доступном для их понимания языке, а также оборудовать систему знаковых навигаций на всех путях движения.

13. Дополнительная информация:

Натурное обследование проводилось 06.03.2020 года.

Камеральная обработка данных произведена в период с 06.03.2020 года по 20.03.2020 года.

Период проведения работ по этапам адаптации в 2020-2022 годы по мере поступления финансирования, в рамках исполнения комплексной программы «Доступная среда» Свердловской области на 2014-2020 годы и Государственной программы «Доступная среда» на 2011–2025 годы.

СОГЛАСОВАНО:

(представителем местной общественной организации инвалидов, объединяющей все пять категорий инвалидов (К, О, С, Г, У)

Председатель Чкаловской районной организации
Общероссийской общественной организации
«Всероссийского общества инвалидов» (ВОИ)



Крушинский О.С.

"08" февраля 2021 года


Приложение № 3

к Паспорту ОСИ № 4 от «30» октября 2020 г.



УТВЕРЖДАЮ

Главный врач ГАУЗ СО «ДГП №13»


С.С. Аверьянова
«08» февраля 2021 г.

ПЕРЕЧЕНЬ № 4

мер для обеспечения доступа инвалидов к месту предоставления услуг на объекте социальной, инженерной и транспортной инфраструктур Свердловской области, который невозможно полностью приспособить с учетом потребностей инвалидов до его реконструкции или капитального ремонта

1. Полное наименование исполнительного органа государственной власти Свердловской области или подведомственного ему органа или организации, предоставляющего услуги населению (далее - орган или организация): Государственное автономное учреждение здравоохранения Свердловской области «Детская городская поликлиника № 13 город Екатеринбург». Поликлиническое отделение «Сулимова».

2. Юридический адрес органа или организации, телефон, e-mail:

620100, Свердловская область, г. Екатеринбург, ул. Ткачей, д. 16А. Телефон: +7 (343) 289-88-00. Электронная почта: info@dp13.ru

3. Сфера деятельности органа или организации: здравоохранение.

4. Сведения об объекте социальной, инженерной и транспортной инфраструктур (далее - объект социальной инфраструктуры):

– часть 5-этажного здания на первом этаже, общей площадью: 766,1 кв.м.

– наличие прилегающего земельного участка (да, нет): _____ кв.м.

– год постройки здания: 1974 г.

5. Адрес объекта социальной инфраструктуры: 620137, Свердловская область, г. Екатеринбург, ул. Сулимова, д. 41.

6. Основание для пользования объектом социальной инфраструктуры: оперативное управление.

7. Реквизиты паспорта доступности объекта социальной инфраструктуры Свердловской области: № 4 от 30.10.2020 г.

8. Состояние доступности объекта социальной инфраструктуры (согласно пункту 3.5 паспорта доступности объекта социальной инфраструктуры Свердловской области): Объект признан доступным условно для всех категорий инвалидов (ДУ).

9. Категории обслуживаемого населения по возрасту (дети, взрослые трудоспособного возраста, пожилые; все возрастные категории): дети в возрасте до 18 лет.

10. Категории обслуживаемых инвалидов (К - инвалиды, передвигающиеся на креслах-колясках; О - инвалиды с другими нарушениями опорно-двигательного аппарата; С - инвалиды с нарушением зрения; Г - инвалиды с нарушением слуха; У - инвалиды с умственными нарушениями): все категории.

11. Меры для обеспечения доступа инвалидов к месту предоставления услуг.

В связи с необходимостью обеспечения доступности для инвалидов мест предоставления услуг в Поликлиническом отделении «Сулимова» Государственного автономного учреждения здравоохранения Свердловской области «Детская городская поликлиника № 13 город Екатеринбург», г. Екатеринбург, ул. Сулимова, д. 41, и учитывая, что до проведения капитального ремонта и реконструкции объекта социальной инфраструктуры, являющегося в настоящее время доступным условно для всех категорий инвалидов (ДУ), в соответствии со статьей 15 Федерального закона от 24 ноября 1995 года № 181-ФЗ "О социальной защите инвалидов в Российской Федерации" и пунктом 2 статьи 8 Закона Свердловской области от 19 декабря 2016 года № 148-ОЗ "О социальной защите инвалидов в Свердловской области", согласовываются следующие меры для обеспечения доступа инвалидов к месту предоставления услуг:

№ п/п	Категория обслуживаемых инвалидов, для которых разработаны мероприятия (К,О,С,Г,У)	Наименование структурно-функциональной зоны объекта социальной инфраструктуры, не отвечающей требованиям доступности для данной категории обслуживаемых инвалидов	Наименование мероприятия по обеспечению доступности структурно-функциональной зоны объекта социальной инфраструктуры
1	2	3	4

1	К, О, С, Г, У	Пути движения к объекту (от остановки транспорта)	<p>На сайте учреждения разместить описание маршрутов от ближайших остановок транспорта, с детальным указанием более комфортного и доступного маршрута для каждой категории инвалидов.</p> <p>Для обеспечения доступности необходимо создать систему информационной поддержки инвалидов и МГН на всех путях движения, восстановить целостность покрытия путей движения, оградить и выделить препятствия на путях движения.</p>
2	К, О, С, Г, У	Автостоянка и парковка	<p>Необходимо оборудовать парковку для автотранспорта инвалидов:</p> <ul style="list-style-type: none"> - нанести наземную дорожную разметку, размером 3,6х6,0 м. - произвести установку дорожного знака на высоту не менее 1,5 м.
3	К, О, С, Г, У	Вход на территорию, пути движения на территории	- отсутствует.
4	К, О, С, Г, У	Вход (входы) в здание. Входная площадка	<p>Необходимо:</p> <ul style="list-style-type: none"> - установить антискользящее покрытие на лестнице главного входа и на лестнице входа в пункт детской неотложной помощи; - установить нормативные поручни на лестнице главного входа и на лестнице входа в пункт детской неотложной помощи; - установить антискользящее покрытие на пандусе; - установить нормативные поручни на пандусе.

5	К, О, С, У	Дверь в тамбур главного входа	<p>Необходимо:</p> <ul style="list-style-type: none"> - в полотне наружной двери главного входа и входа пункт детской неотложной помощи, следует предусмотреть смотровые панели, заполненные прозрачным и ударопрочным материалом. Верхняя граница смотровой панели должна располагаться на высоте не ниже 1,6 м от уровня пола, нижняя граница - не выше 1,0 м. При этом смотровая панель должна иметь ширину не менее 0,15 м и располагаться в зоне от середины полотна в сторону дверной ручки; - демонтаж порога на входной двери главного входа и входа в пункт детской неотложной помощи, приведение его к нормативному значению (высота порога не более 0,014 м); - отрегулировать доводчик на входной двери главного входа и входа в пункт детской неотложной помощи до нормативных значений (усилие открытия 19,5 Нм и задержка при закрывании не менее 5 секунд).
6	К, О, С, У	Тамбур главного входа	<p>Необходимо:</p> <ul style="list-style-type: none"> - отрегулировать доводчик на двери в тамбуре главного входа и входа в пункт детской неотложной помощи до нормативных значений (усилие открытия 19,5 Нм и задержка при закрывании не менее 5 секунд).
7	К, О, С, Г, У	Путь (пути) движения внутри здания, включая пути эвакуации	<p>Необходимо:</p> <ul style="list-style-type: none"> - организовать место ожидания услуги и отдыха инвалидов и МГН с установкой стульев с подлокотниками и специальными держателями для костылей, тростей; - нанести контрастные направляющие на полу по пути следования инвалида; - выделить контрастным цветом углы и выступающие элементы на пути следования инвалида и МГН; - выделить место для собаки-проводника; - разместить информирующие тактильные таблички для людей с нарушением зрения с использованием рельефных знаков и символов, а также рельефно-точечным шрифтом Брайля рядом с дверью со стороны дверной ручки на высоте от 1,2 до 1,6 м перед входами во внутренние помещения, в которых предоставляются услуги, с указанием номера и назна-

			<p>чения помещения.</p> <p>Заменить дверные ручки на П-образной или С-образной формы. Если элементы выступают за плоскость стен более чем на 0,1 м, то пространство под ними должно быть выделено бортиком высотой не менее 0,05 м. При размещении устройств, указателей на отдельно стоящей опоре, они не должны выступать более чем на 0,3 м, в соответствии с СП 59.13330.2016.</p> <p>Все дверные проемы подлежат расширению по месту от 0,9 до 1,2 м.</p> <p>Разместить на стенах путей эвакуации тактильные знаки контрастного цвета, указывающие направление к эвакуационному выходу, в соответствии с ГОСТ Р 12.4.026-2015.</p> <p>Подключить к существующей визуальной системе оповещения о пожаре (световые сигнализаторы «ВЫХОД») дублирующую световую сигнализацию (сигнальные лампы). При размещении сигнальных ламп учесть, чтобы сигнал был виден из любой точки коридора.</p> <p>Места обслуживания и постоянного нахождения инвалидов и МГН следует располагать на минимально возможных расстояниях от эвакуационных выходов из помещений зданий наружу.</p>
8	К, О, С, Г	Санитарно-гигиенические помещения	<p>Необходимо:</p> <ul style="list-style-type: none"> - установить поручни рядом с унитазом; - закрепить бачок унитаза, установив жёсткую прокладку между стеной и бачком; - установить кнопку вызова помощи со пинурком в зоне досягаемости руки, при нахождении на унитазе; - установить держатели для костылей и тростей рядом с унитазом.
9	К, О, С, Г, У	Система информации и связи (на всех зонах)	<p>Организовать сурдоперевод при оказании услуг (по требованию), разместить визуальную информацию, о предоставляемых услугах, оборудовать помещение сигнализацией об опасности и звукоусиливающей аппаратурой.</p> <p>Организовать донесение информации об ОСИ и оказываемых услугах на ясном и доступном для понимания языке, а также оборудовать систему знаковых навигаций на всех путях движения.</p> <p>Приобрести и разместить информационные надписи, указатели, знаки, выполненные на контрастном фоне и с рельефно-точечным шрифтом Брайля.</p> <p>Разместить на стенах путей эвакуации тактильные знаки контрастного цвета, указывающие направление к эвакуационному выходу в соответствии с ГОСТ Р 12.4.026-2015.</p>

			<p>Подключить к существующей визуальной системе оповещения о пожаре (световые сигнализаторы «ВЫХОД») дублирующую световую сигнализацию (сигнальные лампы). При размещении сигнальных ламп учесть, чтобы сигнал был виден из любой точки коридора, а также дублировался в туалете.</p> <p>Сайт учреждения привести в соответствие с Постановлением Правительства РФ от 10.07.2013 г. № 582 и ГОСТ Р 52872-2019.</p>
10	К, О, С, Г, У	Кадровый состав	Провести тренинги и семинары по обучению сотрудников «коммуникации» и оказанию помощи инвалидам и МГН.
11	К, О, С, Г, У	Зона оказания услуг	<p>Необходимо:</p> <ul style="list-style-type: none"> - организовать свободный подход к мебели и оборудованию. Рекомендуется использовать столы с регулируемыми по высоте ножками; - установить удобные стулья с подлокотниками; - понизить часть прилавка до уровня 0,8-0,85 м; - приобрести кушетки с регулировкой по высоте; - оборудовать, зоны оказания услуг, информационными знаками. <p>Приобрести переносную индукционную петлю.</p> <p>Приобрести электронные лупы-увеличители для удобства работы с документами.</p>

12. Общие требования к объекту:

Необходимо организовать оказание ситуационной помощи для всех маломобильных категорий граждан, создать систему сопровождения, с закреплением функциональных обязанностей в инструкциях обученных сотрудников. Преодоление барьеров организовать посредством оказания ситуационной помощи.

Должны быть предусмотрены условия беспрепятственного, безопасного и удобного передвижения инвалидов и МГН по участку к доступному входу в здание с учетом требований СП 42.13330.2016;

Эти пути должны стыковаться с внешними по отношению к участку транспортными и пешеходными коммуникациями, специализированными парковочными местами, остановками общественного транспорта. Предусмотреть освещение всех участков объекта, независимое от уличного.

В здании должен быть как минимум один вход, доступный для инвалидов и МГН, с поверхности земли и из каждого доступного для инвалидов и МГН подземного или надземного уровня, соединенного с этим зданием.

Для организации работы на объекте по оказанию ситуационной помощи инвалидам необходимо:

Разработать и утвердить приказом руководителя Положение об организации доступности объекта и предоставляемых услуг с сопровождением инвалидов на объекте, либо Правила оказания услуг инвалидам и иным МГН, либо Политику обеспечения условий доступности для инвалидов и других маломобильных категорий граждан объектов и предоставляемых услуг, а также оказания им при этом необходимой помощи в учреждении;

Назначить ответственных сотрудников за организацию работ по обеспечению доступности объекта и услуг в учреждении;

Разработать и утвердить приказом руководителя инструкции персонала (вносимые изменения в должностные инструкции), ответственного за оказание помощи инвалидам и сопровождение их на объекте;

Разработать и утвердить приказом руководителя инструкцию ответственного сотрудника за организацию работы по обеспечению доступности объекта и услуг, и инструктаж персонала в учреждении;

Разработать порядок проведения инструктажа в учреждении;

Разработать и утвердить форму учёта проведения инструктажа персонала;

Издать приказ о назначении ответственных сотрудников за организацию и проведение работы в учреждении по обеспечению доступности объектов и услуг для инвалидов;

Оформить журнал учета проведения инструктажа персонала по вопросам, связанным с обеспечением доступности для инвалидов объектов и услуг;

Разработать памятку для инвалидов по вопросам получения услуг и помощи со стороны персонала на объекте;

Разместить информацию на сайте учреждения по оказанию услуг инвалидам и МГН.

Для обеспечения доступности объекта для инвалидов с нарушениями слуха необходимо, организовать сурдоперевод при оказании услуг (по требованию), приобрести переносную индукционную петлю, разместить визуальную информацию, о предоставляемых услугах, оборудовать помещение сигнализацией об опасности.

Для обеспечения доступности объекта для инвалидов с нарушениями зрения необходимо:

- установить тактильные предупреждающие перед лестницей, входной дверью и дверью в тамбуре главного входа и входа в пункт детской неотложной помощи;

- разместить информацию об ОСИ рядом с дверью со стороны дверной ручки главного входа и входа в пункт детской неотложной помощи на высоте 1,2 – 1,6 м, с дублированием рельефно-точечным шрифтом Брайля и размерами знаков, соответствующими расстоянию рассмотрения с указанием наименования учреждения, времени оказания услуг (присменных часов);

- выделить контрастным цветом углы и выступающие элементы на пути следования инвалида;
- выделить место для собаки-проводника;
- разместить информирующие тактильные таблички для людей с нарушением зрения с использованием рельефных знаков и символов, а также рельефно-точечного шрифта Брайля рядом с дверью со стороны дверной ручки на высоте от 1,2 до 1,6 м перед входами во внутренние помещения, в которых оказываются услуги, с указанием номера и назначения помещения.

Для обеспечения доступности объекта для инвалидов с умственными нарушениями необходимо организовать донесение информации об ОСИ и оказываемых услугах на ясном и доступном для их понимания языке, а также оборудовать систему знаковых навигаций на всех путях движения.

13. Дополнительная информация:

Натурное обследование проводилось 20.10.2020 года.

Камеральная обработка данных произведена в период с 20.10.2020 года по 30.10.2020 года.

Период проведения работ по этапам адаптации в 2020-2023 годы по мере поступления финансирования, в рамках исполнения комплексной программы «Доступная среда» Свердловской области на 2014-2020 годы и Государственной программы «Доступная среда» на 2011–2025 годы.

СОГЛАСОВАНО:

(представителем местной общественной организации инвалидов, объединяющей все пять категорий инвалидов (К, О, С, Г, У)

Председатель Чкаловской районной организации
Общероссийской общественной организации
«Всероссийского общества инвалидов» (ВОИ)



М.П.

Крушинский О.С.

"08" февраля 2021 года



УТВЕРЖДАЮ

Главный врач ГАУЗ СО «ДГП №13»

С.С. Аверьянова
«08» февраля 2021 г.

ПЕРЕЧЕНЬ № 5

мер для обеспечения доступа инвалидов к месту предоставления услуг на объекте социальной, инженерной и транспортной инфраструктур Свердловской области, который невозможно полностью приспособить с учетом потребностей инвалидов до его реконструкции или капитального ремонта

1. Полное наименование исполнительного органа государственной власти Свердловской области или подведомственного ему органа или организации, предоставляющего услуги населению (далее - орган или организация): Государственное автономное учреждение здравоохранения Свердловской области «Детская городская поликлиника № 13 город Екатеринбург». Педиатрическое отделение «Высоцкого».
2. Юридический адрес органа или организации, телефон, e-mail: 620100, Свердловская область, г. Екатеринбург, ул. Ткачей, д. 16А. Телефон: +7 (343) 289-88-00. Электронная почта: info@dp13.ru
3. Сфера деятельности органа или организации: здравоохранение.
4. Сведения об объекте социальной, инженерной и транспортной инфраструктур (далее - объект социальной инфраструктуры):
 - отдельно стоящее 3-этажное здание, общей площадью: 1140,7 кв.м.
 - наличие прилегающего земельного участка (да, нет): кв.м.
 - год постройки здания: 1983 г.
5. Адрес объекта социальной инфраструктуры: 620072, Свердловская область, г. Екатеринбург, ул. Владимира Высоцкого, д. 18А.
6. Основание для пользования объектом социальной инфраструктуры: оперативное управление.
7. Реквизиты паспорта доступности объекта социальной инфраструктуры Свердловской области: № 5 от 30.10.2020 г.

8. Состояние доступности объекта социальной инфраструктуры (согласно пункту 3.5 паспорта доступности объекта социальной инфраструктуры Свердловской области): Объект признан доступным условно для всех категорий инвалидов (ДУ).

9. Категории обслуживаемого населения по возрасту (дети, взрослые трудоспособного возраста, пожилые; все возрастные категории): дети до 18 лет.

10. Категории обслуживаемых инвалидов (К - инвалиды, передвигающиеся на креслах-колясках; О - инвалиды с другими нарушениями опорно-двигательного аппарата; С - инвалиды с нарушением зрения; Г - инвалиды с нарушением слуха; У - инвалиды с умственными нарушениями): все категории.

11. Меры для обеспечения доступа инвалидов к месту предоставления услуг.

В связи с необходимостью обеспечения доступности для инвалидов мест предоставления услуг в Педиатрическом отделении «Высоцкого» Государственное автономное учреждение здравоохранения Свердловской области «Детская городская поликлиника № 13 город Екатеринбург», расположенного по адресу: 620072, Свердловская область, г. Екатеринбург, ул. Владимира Высоцкого, д. 18А, и учитывая, что до проведения капитального ремонта и реконструкции объекта социальной инфраструктуры, являющегося в настоящее время доступным условно для всех категорий инвалидов (ДУ), в соответствии со статьей 15 Федерального закона от 24 ноября 1995 года № 181-ФЗ "О социальной защите инвалидов в Российской Федерации" и пунктом 2 статьи 8 Закона Свердловской области от 19 декабря 2016 года № 148-ОЗ "О социальной защите инвалидов в Свердловской области", согласовываются следующие меры для обеспечения доступа инвалидов к месту предоставления услуг:

№ п/п	Категория обслуживаемых инвалидов, для которых разработаны мероприятия (К,О,С,Г,У)	Наименование структурно-функциональной зоны объекта социальной инфраструктуры, не отвечающей требованиям доступности для данной категории обслуживаемых инвалидов	Наименование мероприятия по обеспечению доступности структурно-функциональной зоны объекта социальной инфраструктуры
1	2	3	4

1	К, О, С, Г, У	Пути движения к объекту (от остановки транспорта)	<p>На сайте учреждения разместить описание маршрутов от ближайших остановок транспорта, с детальным указанием более комфортного и доступного маршрута для каждой категории инвалидов.</p> <p>Для обеспечения доступности необходимо создать систему информационной поддержки инвалидов и МГН на всех путях движения, восстановить целостность покрытия путей движения, оградить и выделить препятствия на путях движения.</p>
2	К, О, С, Г, У	Автостоянка и парковка	<p>Необходимо оборудовать парковку для автотранспорта инвалидов:</p> <ul style="list-style-type: none"> - нанести наземную дорожную разметку, размером 3,6х6,0 м. - произвести установку дорожного знака на высоту не менее 1,5 м.
3	К, О, С, Г, У	Вход на территорию, пути движения на территории	- отсутствует.
4	К, О, С, Г, У	Вход (входы) в здание. Входная площадка	<p style="text-align: center;"><u>Главный вход:</u></p> <ul style="list-style-type: none"> - привести лестницу в соответствие с требованиями СП 59.13330.2016 в части размеров ступеней по высоте и глубине; - установить на лестнице антискользящее покрытие; - переустановить поручни на лестнице (установленные поручни не соответствуют нормативным требованиям) в соответствии с требованиями СП 59.13330.2016 и ГОСТ Р 51261-2017, а также предусмотреть дополнительный поручень на высоте 0,5 м для детей СП 118.13330.2012; - произвести демонтаж съезда для колясок на лестнице главного входа, т.к. он создает угрозу получения травмы при его использовании, а также перекрывает доступ к поручню лестницы с левой стороны; - рассмотреть вариант оборудования пандуса со стороны подъема от парковки (фото № 2.2).

			<p align="center"><u>Пункт детской неотложной помощи</u></p> <ul style="list-style-type: none"> - демонтировать существующую лестницу, увеличить входную площадку, демонтировать клумбу, что бы обеспечить подход к входу со стороны главного входа; - рассмотреть вариант оборудования пандуса со стороны подъема от парковки (фото № 2.2).
5	К, О, С, У	Дверь в тамбур главного входа	<p align="center"><u>Главный вход:</u></p> <ul style="list-style-type: none"> - расширить дверные проемы входной двери (ширина рабочей створки двухстворчатых дверей должна быть не менее 0,9 м); - демонтаж порога на входной двери приведение его к нормативному значению (высота порога не более 0,014 м); - отрегулировать доводчик на входной двери до нормативных значений (усилие открытия 19,5 Нм и задержка при закрывании не менее 5 сек.). <p align="center"><u>Пункт детской неотложной помощи:</u></p> <ul style="list-style-type: none"> - в полотне наружной двери, следует предусмотреть смотровые панели, заполненные прозрачным и ударопрочным материалом. Верхняя граница смотровой панели должна располагаться на высоте не ниже 1,6 м от уровня пола, нижняя граница - не выше 1,0 м. При этом смотровая панель должна иметь ширину не менее 0,15 м и располагаться в зоне от середины полотна в сторону дверной ручки; - расширить дверные проемы входной двери (ширина рабочей створки двухстворчатых дверей должна быть не менее 0,9 м); - демонтаж порога на входной двери, приведение его к нормативному значению (высота порога не более 0,014 м); - отрегулировать доводчик на входной двери до нормативных значений (усилие открытия 19,5 Нм и задержка при закрывании не менее 5 сек.).
6	К, О, С, У	Тамбур главного входа	<p align="center"><u>Главный вход:</u></p> <ul style="list-style-type: none"> - расширить дверные проемы двери в тамбуре (ширина рабочей створки двухстворчатых дверей должна быть не менее 0,9 м); - демонтаж порога на двери в тамбуре, приведение его к нормативному значению (высота порога не более 0,014 м); - отрегулировать доводчик на двери в тамбуре до нормативных значений (усилие открытия 19,5 Нм и задержка при закрывании не менее 5 сек.).

		<p style="text-align: center;"><u>Пункт детской неотложной помощи:</u></p> <ul style="list-style-type: none"> - расширить дверные проемы двери в тамбуре (ширина рабочей створки двухстворчатых дверей должна быть не менее 0,9 м); - демонтаж порога на двери в тамбуре приведение его к нормативному значению (высота порога не более 0,014 м); - отрегулировать доводчик на двери в тамбуре до нормативных значений (усилие открытия 19,5 Нм и задержка при закрывании не менее 5 сек.).
7	К, О, С, Г, У Путь (пути) движения внутри здания, включая пути эвакуации	<p>Необходимо:</p> <ul style="list-style-type: none"> - организовать место ожидания услуги и отдыха инвалидов и МГН с установкой стульев с подлокотниками и специальными держателями для костылей, тростей; - нанести контрастные направляющие на полу по пути следования инвалида; - произвести переустановку поручней на лестнице внутри здания (установленные поручни не соответствуют нормативным требованиям) в соответствии с требованиями СП 59.13330.2016 и ГОСТ Р 51261-2017; - выделить контрастным цветом углы и выступающие элементы на пути следования инвалида и МГН; - выделить место для собаки-проводника; - разместить информирующие тактильные таблички для людей с нарушением зрения с использованием рельефных знаков и символов, а также рельефно-точечным шрифтом Брайля рядом с дверью со стороны дверной ручки на высоте от 1,2 до 1,6 м перед входами во внутренние помещения, в которых предоставляются услуги, с указанием номера и назначения помещения. <p>Если элементы выступают за плоскость стен более чем на 0,1 м, то пространство под ними должно быть выделено бортиком высотой не менее 0,05 м. При размещении устройств, указателей на отдельно стоящей опоре, они не должны выступать более чем на 0,3 м, в соответствии с СП 59.13330.2016.</p> <p>Все дверные проемы подлежат расширению по месту от 0,9 до 1,2 м.</p> <p>Разместить на стенах путей эвакуации тактильные знаки контрастного цвета, указывающие направление к эвакуационному выходу в соответствии с ГОСТ Р 12.4.026-2015.</p>

			<p>Подключить к существующей визуальной системе оповещения о пожаре (световые сигнализаторы «ВЫХОД») дублирующую световую сигнализацию (сигнальные лампы). При размещении сигнальных ламп учесть, чтобы сигнал был виден из любой точки коридора.</p> <p>Места обслуживания и постоянного нахождения инвалидов и МГН следует располагать на минимально возможных расстояниях от эвакуационных выходов из помещений зданий наружу.</p>
8	К, О, С, Г	Санитарно-гигиенические помещения	<p>Необходимо:</p> <ul style="list-style-type: none"> - установить поручни рядом с унитазом; - организовать зону разворота не менее 1,4 м, обустроив свободное пространство рядом с унитазом не менее 0,8 м; - закрепить бачок унитаза, установив жёсткую прокладку между стеной и бачком; - установить кнопку вызова помощи в зоне досягаемости руки, при нахождении на унитазе; - установить держатели для костылей и тростей рядом с унитазом; - установить поручни по периметру раковины.
9	К, О, С, Г, У	Система информации и связи (на всех зонах)	<p>Организовать сурдоперевод при оказании услуг (по требованию), разместить визуальную информацию, о предоставляемых услугах, оборудовать помещение сигнализацией об опасности и звукоусиливающей аппаратурой.</p> <p>Организовать донесение информации об ОСИ и оказываемых услугах на ясном и доступном для понимания языке, а также оборудовать систему знаковых навигаций на всех путях движения.</p> <p>Приобрести и разместить информационные надписи, указатели, знаки, выполненные на контрастном фоне и с рельефно-точечным шрифтом Брайля.</p> <p>Разместить на стенах путей эвакуации тактильные знаки контрастного цвета, указывающие направление к эвакуационному выходу в соответствии с ГОСТ Р 12.4.026-2015.</p> <p>Подключить к существующей визуальной системе оповещения о пожаре (световые сигнализаторы «ВЫХОД») дублирующую световую сигнализацию (сигнальные лампы). При размещении сигнальных ламп учесть, чтобы сигнал был виден из любой точки коридора, а также дублировался в туалете.</p> <p>Сайт учреждения привести в соответствие с Постановлением Правительства РФ от 10.07.2013 г. № 582 и ГОСТ Р 52872-2019.</p>

10	К, О, С, Г, У	Кадровый состав	Провести тренинги и семинары по обучению сотрудников «коммуникации» и оказанию помощи инвалидам и МГН.
11	К, О, С, Г, У	Зона оказания услуг	<p>Необходимо:</p> <ul style="list-style-type: none"> - организовать свободный подход к мебели и оборудованию. <p>Рекомендуется использовать столы с регулируемыми по высоте ножками.</p> <ul style="list-style-type: none"> - установить удобные стулья с подлокотниками; - занизить часть прилавка до уровня 0,8-0,85 м; - приобрести кушетки с регулировкой по высоте; - оборудовать, зоны оказания услуг, информационными знаками. <p>Приобрести переносную индукционную петлю.</p> <p>Приобрести электронные лупы-увеличители для удобства работы с документами.</p>

12. Общие требования к объекту:

Необходимо организовать оказание ситуационной помощи для всех маломобильных категорий граждан, создать систему сопровождения, с закреплением функциональных обязанностей в должностных инструкциях обученных сотрудников. Преодоление барьеров организовать посредством оказания ситуационной помощи.

Должны быть предусмотрены условия беспрепятственного, безопасного и удобного передвижения инвалидов и МГН по участку к доступному входу в здание с учетом требований СП 42.13330.2016;

Эти пути должны стыковаться с внешними по отношению к участку транспортными и пешеходными коммуникациями, специализированными парковочными местами, остановками общественного транспорта. Предусмотреть освещение всех участков объекта, независимое от уличного.

В здании должен быть как минимум один вход, доступный для инвалидов и МГН, с поверхности земли и из каждого доступного для инвалидов и МГН подземного или надземного уровня, соединенного с этим зданием.

Необходимо направить обращение в Администрацию г. Екатеринбурга об оборудовании парковки для инвалидов, в соответствии с требованиями действующего законодательства.

Для организации работы на объекте по оказанию ситуационной помощи инвалидам необходимо:

Разработать и утвердить приказом руководителя Положение об организации доступности объекта и предоставляемых услуг с сопровождением инвалидов на объекте, либо Правила оказания услуг инвалидам и иным МГН, либо Политику обеспечения условий доступности для инвалидов и других маломобильных категорий граждан объектов и предоставляемых услуг, а также оказания им при этом необходимой помощи в учреждении;

Назначить ответственных сотрудников за организацию работ по обеспечению доступности объекта и услуг в учреждении;

Разработать и утвердить приказом руководителя инструкции персонала (вносимые изменения в должностные инструкции), ответственного за оказание помощи инвалидам и сопровождение их на объекте;

Разработать и утвердить приказом руководителя инструкцию ответственного сотрудника за организацию работы по обеспечению доступности объекта и услуг, и инструктаж персонала в учреждении;

Разработать порядок проведения инструктажа в учреждении;

Разработать и утвердить форму учёта проведения инструктажа персонала;

Издать приказ о назначении ответственных сотрудников за организацию и проведение работы в учреждении по обеспечению доступности объектов и услуг для инвалидов;

Оформить журнал учета проведения инструктажа персонала по вопросам, связанным с обеспечением доступности для инвалидов объектов и услуг;

Разработать памятку для инвалидов по вопросам получения услуг и помощи со стороны персонала на объекте;

Разместить информацию на сайте учреждения по оказанию услуг инвалидам и МГН.

Для обеспечения доступности объекта для инвалидов с нарушениями слуха необходимо, организовать сурдоперевод при оказании услуг (по требованию), приобрести переносную индукционную петлю, разместить визуальную информацию, о предоставляемых услугах, оборудовать помещение сигнализацией об опасности.

Для обеспечения доступности объекта для инвалидов с нарушениями зрения необходимо:

Главный вход:

- установить тактильные предупреждающие перед лестницей, входной дверью и дверью в тамбуре;
- разместить информацию об ОСИ рядом с дверью со стороны дверной ручки на высоте 1,2 – 1,6 м с дублированием рельефно-точечного шрифта Брайля и размерами знаков, соответствующими расстоянию рассматривания с указанием наименования учреждения, времени оказания услуг (приемных часов);

Пункт детской неотложной помощи:

- нанести контрастную маркировку по периметру входной двери и двери в тамбуре, на дверные ручки входной двери и двери в тамбуре;
- установить тактильные предупреждающие перед входной дверью и дверью в тамбуре;

- разместить информацию об ОСИ рядом с дверью со стороны дверной ручки на высоте 1,2 – 1,6 м с дублированием рельефно-точечного шрифта Брайля и размерами знаков, соответствующими расстоянию рассмотрения с указанием наименования учреждения, времени оказания услуг (приемных часов).
- выделить контрастным цветом углы и выступающие элементы на пути следования инвалида;
- выделить место для собаки-проводника;
- разместить информирующие тактильные таблички для людей с нарушением зрения с использованием рельефных знаков и символов, а также рельефно-точечного шрифта Брайля рядом с дверью со стороны дверной ручки на высоте от 1,2 до 1,6 м перед входами во внутренние помещения, в которых оказываются услуги, с указанием номера и назначения помещения.

Для обеспечения доступности объекта для инвалидов с умственными нарушениями необходимо организовать донесение информации об ОСИ и оказываемых услугах на ясном и доступном для их понимания языке, а также оборудовать систему знаковых навигаций на всех путях движения.

13. Дополнительная информация:

Натурное обследование проводилось 20.10.2020 года.

Камеральная обработка данных произведена в период с 20.10.2020 года по 30.10.2020 года.

Период проведения работ по этапам адаптации в 2020-2023 годы по мере поступления финансирования, в рамках исполнения комплексной программы «Доступная среда» Свердловской области на 2014-2020 годы и Государственной программы «Доступная среда» на 2011–2025 годы.

СОГЛАСОВАНО:

(представителем местной общественной организации инвалидов, объединяющей все пять категорий инвалидов (К, О, С, Г, У)

Председатель Чкаловской районной организации
Общероссийской общественной организации
«Всероссийского общества инвалидов» (ВОИ)



М.П.

"08" февраля 2021 года

Крушинский О.С.



УТВЕРЖДАЮ

Главный врач ГАУЗ СО «ДГП №13»

С.С. Аверьянова

«08» февраля 2021 г.

ПЕРЕЧЕНЬ № 6

мер для обеспечения доступа инвалидов к месту предоставления услуг на объекте социальной, инженерной и транспортной инфраструктур Свердловской области, который невозможно полностью приспособить с учетом потребностей инвалидов до его реконструкции или капитального ремонта

1. Полное наименование исполнительного органа государственной власти Свердловской области или подведомственного ему органа или организации, предоставляющего услуги населению (далее - орган или организация): Государственное автономное учреждение здравоохранения Свердловской области «Детская городская поликлиника № 13 город Екатеринбург». Поликлиническое отделение «Уральская».

2. Юридический адрес органа или организации, телефон, e-mail:

620100, Свердловская область, г. Екатеринбург, ул. Ткачей, д. 16А. Телефон: +7 (343) 289-88-00. Электронная почта: info@dp13.ru

3. Сфера деятельности органа или организации: здравоохранение.

4. Сведения об объекте социальной, инженерной и транспортной инфраструктур (далее - объект социальной инфраструктуры):

– часть здания на первом этаже, общей площадью: 733,6 кв.м.

– наличие прилегающего земельного участка (да, нет): _____ кв.м.

– год постройки здания: 1974 г.

5. Адрес объекта социальной инфраструктуры: 620041, Свердловская область, г. Екатеринбург, ул. Уральская, д. 52/2.

6. Основание для пользования объектом социальной инфраструктуры: оперативное управление.

7. Реквизиты паспорта доступности объекта социальной инфраструктуры Свердловской области: № 6 от 20.11.2020 г.

8. Состояние доступности объекта социальной инфраструктуры (согласно пункту 3.5 паспорта доступности объекта социальной инфраструктуры Свердловской области): Объект признан доступным условно для всех категорий инвалидов (ДУ).

9. Категории обслуживаемого населения по возрасту (дети, взрослые трудоспособного возраста, пожилые; все возрастные категории): дети в возрасте до 18 лет.

10. Категории обслуживаемых инвалидов (К - инвалиды, передвигающиеся на креслах-колясках; О - инвалиды с другими нарушениями опорно-двигательного аппарата; С - инвалиды с нарушением зрения; Г - инвалиды с нарушением слуха; У - инвалиды с умственными нарушениями): все категории.

11. Меры для обеспечения доступа инвалидов к месту предоставления услуг.

В связи с необходимостью обеспечения доступности для инвалидов мест предоставления услуг в Поликлиническом отделении «Уральская» Государственного автономного учреждения здравоохранения Свердловской области «Детская городская поликлиника № 13 город Екатеринбург», расположенном по адресу: 620041, Свердловская область, г. Екатеринбург, ул. Уральская, д. 52/2, и учитывая, что до проведения капитального ремонта и реконструкции объекта социальной инфраструктуры, являющегося в настоящее время доступным условно для всех категорий инвалидов (ДУ), в соответствии со статьей 15 Федерального закона от 24 ноября 1995 года № 181-ФЗ "О социальной защите инвалидов в Российской Федерации" и пунктом 2 статьи 8 Закона Свердловской области от 19 декабря 2016 года № 148-ОЗ "О социальной защите инвалидов в Свердловской области", согласовываются следующие меры для обеспечения доступа инвалидов к месту предоставления услуг:

№ п/п	Категория обслуживаемых инвалидов, для которых разработаны мероприятия (К,О,С,Г,У)	Наименование структурно-функциональной зоны объекта социальной инфраструктуры, не отвечающей требованиям доступности для данной категории обслуживаемых инвалидов	Наименование мероприятия по обеспечению доступности структурно-функциональной зоны объекта социальной инфраструктуры
1	2	3	4

1	К, О, С, Г, У	Пути движения к объекту (от остановки транспорта)	<p>На сайте учреждения разместить описание маршрутов от ближайших остановок транспорта, с детальным указанием более комфортного и доступного маршрута для каждой категории инвалидов.</p> <p>Для обеспечения доступности необходимо создать систему информационной поддержки инвалидов и МГН на всех путях движения, восстановить целостность покрытия путей движения, оградить и выделить препятствия на путях движения.</p>
2	К, О, С, Г, У	Автостоянка и парковка	<p>Необходимо оборудовать парковку для автотранспорта инвалидов:</p> <ul style="list-style-type: none"> - нанести наземную дорожную разметку, размером 3,6х6,0 м. - произвести установку дорожного знака на высоту не менее 1,5 м.
3	К, О, С, Г, У	Вход на территорию, пути движения на территории	Отсутствует.
4	К, О, С, Г, У	Вход (входы) в здание. Входная площадка	<p>Необходимо:</p> <ul style="list-style-type: none"> - демонтировать существующий заезд для детских колясок на наружной лестнице, выполненный из швеллера; - демонтировать существующий пандус на наружной лестнице; - увеличить входную площадку на величину первой ступени наружной лестницы так, чтобы ее глубина, с имеющихся 190,0 см, увеличилась до 220,0 см; - устранить трещины на входной площадке; - устранить уклон наружной площадки к дороге (в настоящее время имеется уклон от 5,1 до 7,7 процентов);

			<ul style="list-style-type: none"> - установить ограждение входной площадки вдоль дороги для исключения возможного внезапного выхода посетителей на проезжую часть; - установить новый пандус с правой стороны входной площадки в поликлинику и пункт детской неотложной помощи, с левой стороны входной площадки оборудовать новую наружную лестницу из трех ступеней; - оборудовать новые лестницу и пандус нормативными поручнями; - установить антискользящее покрытие на лестнице главного входа и на лестнице входа в пункт детской неотложной помощи; - установить нормативные поручни на лестнице главного входа и на лестнице входа в пункт детской неотложной помощи; - установить антискользящее покрытие на пандусе; - установить нормативные поручни на пандусе.
5	К, О, С, У	Дверь в тамбур главного входа	<p>Необходимо:</p> <ul style="list-style-type: none"> - дверь главного входа в поликлинику открывается наружу, в сторону пандуса. Рабочей створкой является правая. Для исключения возможного травмирования посетителей медицинского учреждения, передвигающихся на кресле-коляске или детской коляске, следует предусмотреть открывание левой створки двери на данном входе, как основной; - в полотне наружных дверей входа в поликлинику и входа в пункт детской неотложной помощи, следует предусмотреть смотровые панели, заполненные прозрачным и ударопрочным материалом. Верхняя граница смотровой панели должна располагаться на высоте не ниже 1,6 м от уровня пола, нижняя граница - не выше 1,0 м. При этом смотровая панель должна иметь ширину не менее 0,15 м и располагаться в зоне от середины полотна в сторону дверной ручки; - демонтаж порога на входной двери главного входа и входа в пункт детской неотложной помощи, приведение его к нормативному значению (высота порога не более 0,014 м); - отрегулировать доводчик на входной двери главного входа и входа в пункт детской неотложной помощи до нормативных значений (усилие открытия 19,5 Нм и задержка при закрывании не менее 5 секунд).

6	К, О, С, У	Тамбур главного входа	<p>Необходимо:</p> <ul style="list-style-type: none"> - отрегулировать доводчик на двери в тамбуре главного входа и входа в пункт детской неотложной помощи до нормативных значений (усилие открытия 19,5 Нм и задержка при закрывании не менее 5 секунд).
7	К, О, С, Г, У	Путь (пути) движения внутри здания, включая пути эвакуации	<p>Необходимо:</p> <ul style="list-style-type: none"> - организовать место ожидания услуги и отдыха инвалидов и МГН с установкой стульев с подлокотниками и специальными держателями для костылей, тростей; - нанести контрастные направляющие на полу по пути следования инвалида; - выделить контрастным цветом углы и выступающие элементы на пути следования инвалида и МГН; - выделить место для собаки-проводника; - разместить информирующие тактильные таблички для людей с нарушением зрения с использованием рельефных знаков и символов, а также рельефно-точечным шрифтом Брайля рядом с дверью со стороны дверной ручки на высоте от 1,2 до 1,6 м перед входами во внутренние помещения, в которых предоставляются услуги, с указанием номера и назначения помещения. <p>Заменить дверные ручки на П-образной или С-образной формы. Если элементы выступают за плоскость стен более чем на 0,1 м, то пространство под ними должно быть выделено бортиком высотой не менее 0,05 м. При размещении устройств, указателей на отдельно стоящей опоре, они не должны выступать более чем на 0,3 м, в соответствии с СП 59.13330.2016.</p> <p>Все дверные проемы подлежат расширению по месту от 0,9 до 1,2 м.</p> <p>Разместить на стенах путей эвакуации тактильные знаки контрастного цвета, указывающие направление к эвакуационному выходу, в соответствии с ГОСТ Р 12.4.026-2015.</p> <p>Подключить к существующей визуальной системе оповещения о пожаре (световые сигнализаторы «ВЫХОД») дублирующую световую сигнализацию (сигнальные лампы). При размещении сигнальных ламп учесть, чтобы сигнал был виден из любой точки коридора.</p>

			<p>Места обслуживания и постоянного нахождения инвалидов и МГН следует располагать на минимально возможных расстояниях от эвакуационных выходов из помещений зданий наружу.</p>
8	К, О, С, Г	Санитарно-гигиенические помещения	<p>Необходимо:</p> <ul style="list-style-type: none"> - необходимо увеличить размер туалета для инвалидов и других МГН до нормативных значений за счет свободной площади помещения, в том числе и свободного расстояния между кабиной и окном на 0,5 метра; - установить поручни рядом с унитазом; - организовать зону разворота не менее 1,4 м, обустроив свободное пространство рядом с унитазом не менее 0,8 м; - закрепить бачок унитаза, установив жёсткую прокладку между стеной и бачком; - установить кнопку вызова помощи в зоне досягаемости руки, при нахождении на унитазе; - установить держатели для костылей и тростей рядом с унитазом; - установить поручни по периметру раковины.
9	К, О, С, Г, У	Система информации и связи (на всех зонах)	<p>Организовать сурдоперевод при оказании услуг (по требованию), разместить визуальную информацию, о предоставляемых услугах, оборудовать помещение сигнализацией об опасности и звукоусиливающей аппаратурой.</p> <p>Организовать донесение информации об ОСИ и оказываемых услугах на ясном и доступном для понимания языке, а также оборудовать систему знаковых навигаций на всех путях движения.</p> <p>Приобрести и разместить информационные надписи, указатели, знаки, выполненные на контрастном фоне и с рельефно-точечным шрифтом Брайля.</p> <p>Разместить на стенах путей эвакуации тактильные знаки контрастного цвета, указывающие направление к эвакуационному выходу в соответствии с ГОСТ Р 12.4.026-2015.</p> <p>Подключить к существующей визуальной системе оповещения о пожаре (световые сигнализаторы «ВЫХОД») дублирующую световую сигнализацию (сигнальные лампы).</p> <p>При размещении сигнальных ламп учесть, чтобы сигнал был виден из любой точки коридора,</p>

			а также дублировался в туалете. Сайт учреждения привести в соответствие с Постановлением Правительства РФ от 10.07.2013 г. № 582 и ГОСТ Р 52872-2019.
10	К, О, С, Г, У	Кадровый состав	Провести тренинги и семинары по обучению сотрудников «коммуникации» и оказанию помощи инвалидам и МГН.
11	К, О, С, Г, У	Зона оказания услуг	Необходимо: - организовать свободный подход к мебели и оборудованию. Рекомендуется использовать столы с регулируемыми по высоте ножками; - установить удобные стулья с подлокотниками; - занизить часть прилавка до уровня 0,8-0,85 м; - приобрести кушетки с регулировкой по высоте; - оборудовать, зоны оказания услуг, информационными знаками. Приобрести переносную индукционную петлю. Приобрести электронные лупы-увеличители для удобства работы с документами.

12. Общие требования к объекту:

Необходимо организовать оказание ситуационной помощи для всех маломобильных категорий граждан, создать систему сопровождения, с закреплением функциональных обязанностей в инструкциях обученных сотрудников. Преодоление барьеров организовать посредством оказания ситуационной помощи.

Должны быть предусмотрены условия беспрепятственного, безопасного и удобного передвижения инвалидов и МГН по участку к доступному входу в здание с учетом требований СП 42.13330.2016;

Эти пути должны стыковаться с внешними по отношению к участку транспортными и пешеходными коммуникациями, специализированными парковочными местами, остановками общественного транспорта. Предусмотреть освещение всех участков объекта, независимое от уличного.

В здании должен быть как минимум один вход, доступный для инвалидов и МГН, с поверхности земли и из каждого доступного для инвалидов и МГН подземного или надземного уровня, соединенного с этим зданием.

Для организации работы на объекте по оказанию ситуационной помощи инвалидам необходимо:

Разработать и утвердить приказом руководителя Положение об организации доступности объекта и предоставляемых услуг с сопровождением инвалидов на объекте, либо Правила оказания услуг инвалидам и иным МГН, либо Политику обеспечения условий доступности для инвалидов и других маломобильных категорий граждан объектов и предоставляемых услуг, а также оказания им при этом необходимой помощи в учреждении;

Назначить ответственных сотрудников за организацию работ по обеспечению доступности объекта и услуг в учреждении;

Разработать и утвердить приказом руководителя инструкции персонала (вносимые изменения в должностные инструкции), ответственного за оказание помощи инвалидам и сопровождение их на объекте;

Разработать и утвердить приказом руководителя инструкцию ответственного сотрудника за организацию работы по обеспечению доступности объекта и услуг, и инструктаж персонала в учреждении;

Разработать порядок проведения инструктажа в учреждении;

Разработать и утвердить форму учёта проведения инструктажа персонала;

Издать приказ о назначении ответственных сотрудников за организацию и проведение работы в учреждении по обеспечению доступности объектов и услуг для инвалидов;

Оформить журнал учета проведения инструктажа персонала по вопросам, связанным с обеспечением доступности для инвалидов объектов и услуг;

Разработать памятку для инвалидов по вопросам получения услуг и помощи со стороны персонала на объекте;

Разместить информацию на сайте учреждения по оказанию услуг инвалидам и МГН.

Для обеспечения доступности объекта для инвалидов с нарушениями слуха необходимо, организовать сурдоперевод при оказании услуг (по требованию), приобрести переносную индукционную петлю, разместить визуальную информацию, о предоставляемых услугах, оборудовать помещение сигнализацией об опасности.

Для обеспечения доступности объекта для инвалидов с нарушениями зрения необходимо:

- установить тактильные предупреждающие перед лестницей, входной дверью и дверью в тамбуре главного входа и входа в пункт детской неотложной помощи;

- разместить информацию об ОСИ рядом с дверью со стороны дверной ручки главного входа и входа в пункт детской неотложной помощи на высоте 1,2 – 1,6 м, с дублированием рельефно-точечным шрифтом Брайля и размерами знаков, соответствующими расстоянию рассмотрения с указанием наименования учреждения, времени оказания услуг (приемных часов);

- выделить контрастным цветом углы и выступающие элементы на пути следования инвалида;
- выделить место для собаки-проводника;
- разместить информирующие тактильные таблички для людей с нарушением зрения с использованием рельефных знаков и символов, а также рельефно-точечного шрифта Брайля рядом с дверью со стороны дверной ручки на высоте от 1,2 до 1,6 м перед входами во внутренние помещения, в которых оказываются услуги, с указанием номера и назначения помещения.

Для обеспечения доступности объекта для инвалидов с умственными нарушениями необходимо организовать донесение информации об ОСИ и оказываемых услугах на ясном и доступном для их понимания языке, а также оборудовать систему знаковых навигаций на всех путях движения.

13. Дополнительная информация:

Натурное обследование проводилось 09.11.2020 года.

Камеральная обработка данных произведена в период с 09.11.2020 года по 20.11.2020 года.

Период проведения работ по этапам адаптации в 2020-2023 годы по мере поступления финансирования, в рамках исполнения комплексной программы «Доступная среда» Свердловской области на 2014-2020 годы и Государственной программы «Доступная среда» на 2011–2025 годы.

СОГЛАСОВАНО:

(представителем местной общественной организации инвалидов, объединяющей все пять категорий инвалидов (К, О, С, Г, У)

Председатель Чкаловской районной организации
Общероссийской общественной организации
«Всероссийского общества инвалидов» (ВОИ)



М.П.

Крушинский О.С.

«08» февраля 2021 года

Приложение № 3
к Паспорту ОСИ № 7 от «20» ноября 2020 г.



УТВЕРЖДАЮ

Главный врач ГАУЗ СО «ДГП №13»

С.С. Аверьянова

«08» февраля 2021 г.

ПЕРЕЧЕНЬ № 7

мер для обеспечения доступа инвалидов к месту предоставления услуг на объекте социальной, инженерной и транспортной инфраструктур Свердловской области, который невозможно полностью приспособить с учетом потребностей инвалидов до его реконструкции или капитального ремонта

1. Полное наименование исполнительного органа государственной власти Свердловской области или подведомственного ему органа или организации, предоставляющего услуги населению (далее - орган или организация): Государственное автономное учреждение здравоохранения Свердловской области «Детская городская поликлиника № 13 город Екатеринбург». Поликлиническое отделение «Циолковского».

2. Юридический адрес органа или организации, телефон, e-mail:
620100, Свердловская область, г. Екатеринбург, ул. Ткачей, д. 16А. Телефон: +7 (343) 289-88-00. Электронная почта: info@dp13.ru

3. Сфера деятельности органа или организации: здравоохранение.

4. Сведения об объекте социальной, инженерной и транспортной инфраструктур (далее - объект социальной инфраструктуры):
– часть здания на первом этаже, общей площадью: 733,6 кв.м.
– наличие прилегающего земельного участка (да, нет): _____ кв.м.
– год постройки здания: 1975 г.

5. Адрес объекта социальной инфраструктуры: 620142, Свердловская область, г. Екатеринбург, ул. Циолковского, д. 86.

6. Основание для пользования объектом социальной инфраструктуры: оперативное управление.

7. Реквизиты паспорта доступности объекта социальной инфраструктуры Свердловской области: № 7 от 20.11.2020 г.

8. Состояние доступности объекта социальной инфраструктуры (согласно пункту 3.5 паспорта доступности объекта социальной инфраструктуры Свердловской области): Объект признан доступным условно для инвалидов всех категорий (ДУ).

9. Категории обслуживаемого населения по возрасту (дети, взрослые трудоспособного возраста, пожилые; все возрастные категории): дети в возрасте до 18 лет.

10. Категории обслуживаемых инвалидов (К - инвалиды, передвигающиеся на креслах-колясках; О - инвалиды с другими нарушениями опорно-двигательного аппарата; С - инвалиды с нарушением зрения; Г - инвалиды с нарушением слуха; У - инвалиды с умственными нарушениями): все категории.

11. Меры для обеспечения доступа инвалидов к месту предоставления услуг.

В связи с необходимостью обеспечения доступности для инвалидов мест предоставления услуг в Поликлиническом отделении «Циолковского» Государственного автономного учреждения здравоохранения Свердловской области «Детская городская поликлиника № 13 город Екатеринбург», расположенном по адресу: 620142, Свердловская область, г. Екатеринбург, ул. Циолковского, д. 86, и учитывая, что до проведения капитального ремонта и реконструкции объекта социальной инфраструктуры, являющегося в настоящее время доступным условно для инвалидов всех категорий (ДУ), в соответствии со статьей 15 Федерального закона от 24 ноября 1995 года № 181-ФЗ "О социальной защите инвалидов в Российской Федерации" и пунктом 2 статьи 8 Закона Свердловской области от 19 декабря 2016 года № 148-ОЗ "О социальной защите инвалидов в Свердловской области", согласовываются следующие меры для обеспечения доступа инвалидов к месту предоставления услуг:

№ п/п	Категория обслуживаемых инвалидов, для которых разработаны мероприятия (К,О,С,Г,У)	Наименование структурно-функциональной зоны объекта социальной инфраструктуры, не отвечающей требованиям доступности для данной категории обслуживаемых инвалидов	Наименование мероприятия по обеспечению доступности структурно-функциональной зоны объекта социальной инфраструктуры
1	2	3	4

1	К, О, С, Г, У	Пути движения к объекту (от остановки транспорта)	<p>На сайте учреждения разместить описание маршрутов от ближайших остановок транспорта, с детальным указанием более комфортного и доступного маршрута для каждой категории инвалидов.</p> <p>Для обеспечения доступности необходимо создать систему информационной поддержки инвалидов и МГН на всех путях движения, восстановить целостность покрытия путей движения, оградить и выделить препятствия на путях движения.</p>
2	К, О, С, Г, У	Автостоянка и парковка	<p>Необходимо оборудовать парковку для автотранспорта инвалидов:</p> <ul style="list-style-type: none"> - нанести наземную дорожную разметку, размером 3,6х6,0 м. - произвести установку дорожного знака на высоту не менее 1,5 м.
3	К, О, С, Г, У	Вход на территорию, пути движения на территории	Отсутствует.
4	К, О, С, Г, У	Вход (входы) в здание. Входная площадка	<p>Необходимо:</p> <ul style="list-style-type: none"> - установить антискользящее покрытие на наружной лестнице входа в поликлинику и пункт детской неотложной помощи; - установить нормативные поручни на наружной лестнице входа в поликлинику и пункт детской неотложной помощи; - демонтировать существующий съезд для детских колясок на наружной лестнице (пантус); - установить вертикальный подъемник рядом с наружной лестницей.

5	К, О, С, У	Дверь в тамбур главного входа	<p>Необходимо:</p> <ul style="list-style-type: none"> - в полотнах наружных дверей главного входа в поликлинику и входа в пункт детской неотложной помощи, следует предусмотреть смотровые панели, заполненные прозрачным и ударопрочным материалом. Верхняя граница смотровой панели должна располагаться на высоте не ниже 1,6 м от уровня пола, нижняя граница – не выше 1,0 м. При этом смотровая панель должна иметь ширину не менее 0,15 м и располагаться в зоне от середины полотна в сторону дверной ручки; - демонтаж порогов на входной двери главного входа в поликлинику и входа в пункт детской неотложной помощи, приведение их к нормативным значениям (высота порога не более 0,014 м); - отрегулировать доводчики на дверях главного входа в поликлинику и входа в пункт детской неотложной помощи до нормативных значений (усилие открытия 19,5 Нм и задержка при закрывании не менее 5 секунд).
6	К, О, С, У	Тамбур главного входа	<p>Необходимо:</p> <ul style="list-style-type: none"> - отрегулировать доводчик на двери в тамбуре главного входа в поликлинику и входа в пункт детской неотложной помощи до нормативных значений (усилие открытия 19,5 Нм и задержка при закрывании не менее 5 секунд).
7	К, О, С, Г, У	Путь (пути) движения внутри здания, включая пути эвакуации	<p>Необходимо:</p> <ul style="list-style-type: none"> - организовать место ожидания услуги и отдыха инвалидов и МГН с установкой стульев с подлокотниками и специальными держателями для костылей, тростей; - нанести контрастные направляющие на полу по пути следования инвалида; - выделить контрастным цветом углы и выступающие элементы на пути следования инвалида и МГН; - выделить место для собаки-проводника; - разместить информирующие тактильные таблички для людей с нарушением зрения с использованием рельефных знаков и символов, а также рельефно-точечным прифтом Брайля рядом с дверью со стороны дверной ручки на высоте от 1,2 до 1,6 м перед входами во внутренние помещения, в которых предоставляются услуги, с указанием номера и пазна-

			<p>чения помещения.</p> <p>Заменить дверные ручки на П-образной или С-образной формы. Если элементы выступают за плоскость стен более чем на 0,1 м, то пространство под ними должно быть выделено бортиком высотой не менее 0,05 м. При размещении устройств, указателей на отдельно стоящей опоре, они не должны выступать более чем на 0,3 м, в соответствии с СП 59.13330.2016.</p> <p>Все дверные проемы подлежат расширению по месту от 0,9 до 1,2 м.</p> <p>Разместить на стенах путей эвакуации тактильные знаки контрастного цвета, указывающие направление к эвакуационному выходу, в соответствии с ГОСТ Р 12.4.026-2015.</p> <p>Подключить к существующей визуальной системе оповещения о пожаре (световые сигнализаторы «ВЫХОД») дублирующую световую сигнализацию (сигнальные лампы). При размещении сигнальных ламп учесть, чтобы сигнал был виден из любой точки коридора.</p> <p>Места обслуживания и постоянного нахождения инвалидов и МГН следует располагать на минимально возможных расстояниях от эвакуационных выходов из помещений зданий наружу.</p>
8	К, О, С, Г	Санитарно-гигиенические помещения	<p>Необходимо:</p> <ul style="list-style-type: none"> - установить поручни рядом с унитазом; - организовать зону разворота не менее 1,4 м, обустроив свободное пространство рядом с унитазом не менее 0,8 м; - закрепить бачок унитаза, установив жёсткую прокладку между стеной и бачком; - установить кнопку вызова помощи в зоне досягаемости руки, при нахождении на унитазе; - установить держатели для костылей и тростей рядом с унитазом; - установить поручни по периметру раковины.
9	К, О, С, Г, У	Система информации и связи (на всех зонах)	<p>Организовать сурдоперевод при оказании услуг (по требованию), разместить визуальную информацию, о предоставляемых услугах, оборудовать помещение сигнализацией об опасности и звукоусиливающей аппаратурой.</p> <p>Организовать донесение информации об ОСИ и оказываемых услугах на ясном и доступном для понимания языке, а также оборудовать систему знаковых навигаций на всех путях движения.</p> <p>Приобрести и разместить информационные надписи, указатели, знаки, выполненные на контрастном фоне и с рельефно-точечным шрифтом Брайля.</p>

			<p>Разместить на стенах путей эвакуации тактильные знаки контрастного цвета, указывающие направление к эвакуационному выходу в соответствии с ГОСТ Р 12.4.026-2015.</p> <p>Подключить к существующей визуальной системе оповещения о пожаре (световые сигнализаторы «ВЫХОД») дублирующую световую сигнализацию (сигнальные лампы). При размещении сигнальных ламп учесть, чтобы сигнал был виден из любой точки коридора, а также дублировался в туалете.</p> <p>Сайт учреждения привести в соответствие с Постановлением Правительства РФ от 10.07.2013 г. № 582 и ГОСТ Р 52872-2019.</p>
10	К, О, С, Г, У	Кадровый состав	Провести тренинги и семинары по обучению сотрудников «коммуникации» и оказанию помощи инвалидам и МГН.
11	К, О, С, Г, У	Зона оказания услуг	<p>Необходимо:</p> <ul style="list-style-type: none"> - организовать свободный подход к мебели и оборудованию. Рекомендуется использовать столы с регулируемыми по высоте ножками; - установить удобные стулья с подлокотниками; - понизить часть прилавка до уровня 0,8-0,85 м; - приобрести кушетки с регулировкой по высоте; - оборудовать, зоны оказания услуг, информационными знаками. <p>Приобрести переносную индукционную петлю.</p> <p>Приобрести электронные лупы-увеличители для удобства работы с документами.</p>

12. Общие требования к объекту:

Необходимо организовать оказание ситуационной помощи для всех маломобильных категорий граждан, создать систему сопровождения, с закреплением функциональных обязанностей в инструкциях обученных сотрудников. Преодоление барьеров организовать посредством оказания ситуационной помощи.

Должны быть предусмотрены условия беспрепятственного, безопасного и удобного передвижения инвалидов и МГН по участку к доступному входу в здание с учетом требований СП 42.13330.2016;

Эти пути должны стыковаться с внешними по отношению к участку транспортными и пешеходными коммуникациями, специализированными парковочными местами, остановками общественного транспорта. Предусмотреть освещение всех участков объекта, независимое от уличного.

В здании должен быть как минимум один вход, доступный для инвалидов и МГН, с поверхности земли и из каждого доступного для инвалидов и МГН подземного или надземного уровня, соединенного с этим зданием.

Для организации работы на объекте по оказанию ситуационной помощи инвалидам необходимо:

Разработать и утвердить приказом руководителя Положение об организации доступности объекта и предоставляемых услуг с сопровождением инвалидов на объекте, либо Правила оказания услуг инвалидам и иным МГН, либо Политику обеспечения условий доступности для инвалидов и других маломобильных категорий граждан объектов и предоставляемых услуг, а также оказания им при этом необходимой помощи в учреждении;

Назначить ответственных сотрудников за организацию работ по обеспечению доступности объекта и услуг в учреждении;

Разработать и утвердить приказом руководителя инструкции персонала (вносимые изменения в должностные инструкции), ответственного за оказание помощи инвалидам и сопровождение их на объекте;

Разработать и утвердить приказом руководителя инструкцию ответственного сотрудника за организацию работы по обеспечению доступности объекта и услуг, и инструктаж персонала в учреждении;

Разработать порядок проведения инструктажа в учреждении;

Разработать и утвердить форму учёта проведения инструктажа персонала;

Издать приказ о назначении ответственных сотрудников за организацию и проведение работы в учреждении по обеспечению доступности объектов и услуг для инвалидов;

Оформить журнал учета проведения инструктажа персонала по вопросам, связанным с обеспечением доступности для инвалидов объектов и услуг;

Разработать памятку для инвалидов по вопросам получения услуг и помощи со стороны персонала на объекте;

Разместить информацию на сайте учреждения по оказанию услуг инвалидам и МГН.

Для обеспечения доступности объекта для инвалидов с нарушениями слуха необходимо, организовать сурдоперевод при оказании услуг (по требованию), приобрести переносную индукционную петлю, разместить визуальную информацию, о предоставляемых услугах, оборудовать помещение сигнализацией об опасности.

Для обеспечения доступности объекта для инвалидов с нарушениями зрения необходимо:

- установить тактильные предупреждающие перед лестницей, входной дверью и дверью в тамбуре главного входа и входа в пункт детской неотложной помощи;

- разместить информацию об ОСИ рядом с дверью со стороны дверной ручки главного входа в поликлинику и входа в пункт детской неотложной помощи на высоте 1,2–1,6 м, с дублированием рельефно-точечным шрифтом Брайля и размерами знаков, соответствующими расстоянию рассматривания с указанием наименования учреждения, времени оказания услуг (приемных часов);
- выделить контрастным цветом углы и выступающие элементы на пути следования инвалида;
- выделить место для собаки-проводника;
- разместить информирующие тактильные таблички для людей с нарушением зрения с использованием рельефных знаков и символов, а также рельефно-точечного шрифта Брайля рядом с дверью со стороны дверной ручки на высоте от 1,2 до 1,6 м перед входами во внутренние помещения, в которых оказываются услуги, с указанием номера и назначения помещения.

Для обеспечения доступности объекта для инвалидов с умственными нарушениями необходимо организовать донесение информации об ОСИ и оказываемых услугах на ясном и доступном для их понимания языке, а также оборудовать систему знаковых навигаций на всех путях движения.

13. Дополнительная информация:

Натурное обследование проводилось 09.11.2020 года.

Камеральная обработка данных произведена в период с 09.11.2020 года по 20.11.2020 года.

Период проведения работ по этапам адаптации в 2020-2023 годы по мере поступления финансирования, в рамках исполнения комплексной программы «Доступная среда» Свердловской области на 2014-2020 годы и Государственной программы «Доступная среда» на 2011–2025 годы.

СОГЛАСОВАНО:

(представителем местной общественной организации инвалидов, объединяющей все пять категорий инвалидов (К, О, С, Г, У)

Председатель Чкаловской районной организации
Общероссийской общественной организации
«Всероссийского общества инвалидов» (ВОИ)



М.П.

«08» февраля 2021 года

Крушинский О.С.



УТВЕРЖДАЮ
Главный врач ГАУЗ СО «ДГП №13»

С.С. Аверьянова
«08» февраля 2021 г.

ПЕРЕЧЕНЬ № 8

мер для обеспечения доступа инвалидов к месту предоставления услуг на объекте социальной, инженерной и транспортной инфраструктур Свердловской области, который невозможно полностью приспособить с учетом потребностей инвалидов до его реконструкции или капитального ремонта

1. Полное наименование исполнительного органа государственной власти Свердловской области или подведомственного ему органа или организации, предоставляющего услуги населению (далее – орган или организация): Государственное автономное учреждение здравоохранения Свердловской области «Детская городская поликлиника № 13 город Екатеринбург». Поликлиническое отделение «Комсомольская».

2. Юридический адрес органа или организации, телефон, e-mail:

620100, Свердловская область, г. Екатеринбург, ул. Ткачей, д. 16А. Телефон: +7 (343) 289–88–00. Электронная почта: info@dp13.ru

3. Сфера деятельности органа или организации: здравоохранение.

4. Сведения об объекте социальной, инженерной и транспортной инфраструктур (далее – объект социальной инфраструктуры):

– часть здания на первом этаже, общей площадью: 770,2 кв.м.

– наличие прилегающего земельного участка (да, нет): _____ кв.м.

– год постройки здания: 1966 г.

5. Адрес объекта социальной инфраструктуры: 620137, Свердловская область, г. Екатеринбург, ул. Комсомольская, д. 4А.

6. Основание для пользования объектом социальной инфраструктуры: оперативное управление.

7. Реквизиты паспорта доступности объекта социальной инфраструктуры Свердловской области: № 8 от 20.11.2020 г.

8. Состояние доступности объекта социальной инфраструктуры (согласно пункту 3.5 паспорта доступности объекта социальной инфраструктуры Свердловской области): Объект признан доступным условно для инвалидов всех категорий (ДУ).

9. Категории обслуживаемого населения по возрасту (дети, взрослые трудоспособного возраста, пожилые; все возрастные категории): *дети в возрасте до 18 лет.*

10. Категории обслуживаемых инвалидов (К – инвалиды, передвигающиеся на креслах-колясках; О – инвалиды с другими нарушениями опорно-двигательного аппарата; С – инвалиды с нарушением зрения; Г – инвалиды с нарушением слуха; У – инвалиды с умственными нарушениями): *все категории.*

11. Меры для обеспечения доступа инвалидов к месту предоставления услуг.

В связи с необходимостью обеспечения доступности для инвалидов мест предоставления услуг в Поликлиническом отделении «Комсомольская» Государственного автономного учреждения здравоохранения Свердловской области «Детская городская поликлиника № 13 город Екатеринбург», расположенном по адресу: 620137, Свердловская область, г. Екатеринбург, ул. Комсомольская, д. 4А; и учитывая, что до проведения капитального ремонта и реконструкции объекта социальной инфраструктуры, являющегося в настоящее время доступным условно для инвалидов всех категорий (ДУ), в соответствии со статьей 15 Федерального закона от 24 ноября 1995 года № 181-ФЗ "О социальной защите инвалидов в Российской Федерации" и пунктом 2 статьи 8 Закона Свердловской области от 19 декабря 2016 года № 148-ОЗ "О социальной защите инвалидов в Свердловской области", согласовываются следующие меры для обеспечения доступа инвалидов к месту предоставления услуг:

№ п/п	Категория обслуживаемых инвалидов, для которых разработаны мероприятия (К,О,С,Г,У)	Наименование структурно-функциональной зоны объекта социальной инфраструктуры, не отвечающей требованиям доступности для данной категории обслуживаемых инвалидов	Наименование мероприятия по обеспечению доступности структурно-функциональной зоны объекта социальной инфраструктуры
1	2	3	4

1	К, О, С, Г, У	Пути движения к объекту (от остановки транспорта)	<p>На сайте учреждения разместить описание маршрутов от ближайших остановок транспорта, с детальным указанием более комфортного и доступного маршрута для каждой категории инвалидов.</p> <p>Для обеспечения доступности необходимо создать систему информационной поддержки инвалидов и МГН на всех путях движения, восстановить целостность покрытия путей движения, оградить и выделить препятствия на путях движения.</p>
2	К, О, С, Г, У	Автостоянка и парковка	<p>Необходимо оборудовать парковку для автотранспорта инвалидов:</p> <ul style="list-style-type: none"> - нанести наземную дорожную разметку, размером 3,6х6,0 м; - произвести установку дорожного знака на высоту не менее 1,5 м.
3	К, О, С, Г, У	Вход на территорию, пути движения на территории	Отсутствует.
4	К, О, С, Г, У	Вход (входы) в здание. Входная площадка	<p>Необходимо:</p> <p style="text-align: center;"><u>Вход № 1 (центральный):</u></p> <ul style="list-style-type: none"> - произвести ремонт входной площадки главного входа в поликлинику (размер входной площадки должен быть не менее 2,2х2,2 м, сейчас глубина площадки составляет 1,5 м, так же необходимо заменить покрытие площадки (плитка скользкая, не соответствует условиям применения) или установить антискользящее покрытие); - произвести ремонт лестницы главного входа в поликлинику (привести в соответствие с нормативными требованиями высоту и глубину ступеней, устранить дефекты ступеней (сколы), так же необходимо заменить покрытие лестницы (плитка скользкая, не соответствует условиям применения) или установить антискользящее покрытие); - установить нормативные поручни на лестнице главного входа в поликлинику; - установить антискользящее покрытие в тамбуре; - демонтировать существующий пандус (не соответствует нормативным требованиям в части: уклона, отсутствия колесобойного устройства, поручней, покрытия пандуса, размера разворотной площадки), установить нормативный пандус.

			<p><u>Вход № 2 (в пункт детской неотложной помощи):</u></p> <p>– существующий вход в Пункт детской неотложной помощи (Фильтр) адаптировать под нужды людей с инвалидностью технически очень сложно, в силу стесненных условий, рельефа местности, примыканий дорог и коммуникаций. Предлагаем рассмотреть вариант организации Пункта детской неотложной помощи (Фильтра) со входом через уже существующий Запасной выход № 1. Для этого будет необходимо увеличить площадку в глубину (сейчас 0,9 м) до 2,2 м, обустроить нормативный пандус уклоном 1:12, заменить входную дверь, демонтировать порог на входной двери, демонтировать дверь в тамбуре (для отсечки холодного воздуха использовать «тепловую завесу»). Выделить рядом, с уже существующим Запасным выходом № 1, кабинеты для осуществления деятельности Пункта детской неотложной помощи (Фильтра), установить в общем коридоре поликлиники дверь для зонирования помещений Пункта детской неотложной помощи (Фильтра) и помещений поликлиники, то есть разделить потоки. Вместо, уже существующего входа в Пункт детской неотложной помощи (Фильтр), организовать Запасной выход;</p> <p>– установить нормативные поручни на пандусе.</p>
5	К, О, С, У	Дверь в тамбур главного входа	<p>Необходимо:</p> <p><u>Вход № 1 (центральный):</u></p> <p>– отрегулировать доводчики на входной двери главного входа в поликлинику, до нормативных значений (усилие открытия 19,5 Нм и задержка при закрывании не менее 5 секунд).</p> <p><u>Вход № 2 (в пункт детской неотложной помощи):</u></p> <p>– существующий вход в Пункт детской неотложной помощи (Фильтр) адаптировать под нужды людей с инвалидностью технически очень сложно, в силу стесненных условий, рельефа местности, примыканий дорог и коммуникаций. Предлагаем рассмотреть вариант организации Пункта детской неотложной помощи (Фильтра) со входом через уже существующий Запасной выход № 1. Для этого будет необходимо увеличить площадку в глубину (сейчас 0,9 м) до 2,2 м, обустроить нормативный пандус уклоном 1:12, заменить входную дверь, демонтировать порог на входной двери, демонтировать дверь в тамбуре (для отсечки холодного воздуха использовать «тепловую завесу»). Выделить рядом, с уже существующим Запасным выходом № 1, кабинеты для осуществления деятельности Пункта детской неотложной помощи (Фильтра), установить в общем коридоре поликлиники дверь для зонирования помещений</p>

			<p>Пункта детской неотложной помощи (Фильтра) и помещений поликлиники, то есть разделить потоки. Вместо, уже существующего входа в Пункт детской неотложной помощи (Фильтр), организовать Запасной выход;</p> <ul style="list-style-type: none"> – в полотне наружной двери входа в пункт детской неотложной помощи следует предусмотреть смотровые панели, заполненные прозрачным и ударопрочным материалом. Верхняя граница смотровой панели должна располагаться на высоте не ниже 1,6 м от уровня пола, нижняя граница – не выше 1,0 м. При этом смотровая панель должна иметь ширину не менее 0,15 м и располагаться в зоне от середины полотна в сторону дверной ручки; – демонтаж порога на входной двери приведение его к нормативным значениям (высота порога не более 0,014 м); – отрегулировать доводчики на входной двери до нормативных значений (усилие открытия 19,5 Нм и задержка при закрывании не менее 5 секунд).
6	К, О, С, У	Тамбур главного входа	<p>Необходимо:</p> <p style="text-align: center;"><u>Вход № 1 (центральный):</u></p> <ul style="list-style-type: none"> – установить антискользящее покрытие в тамбуре; – демонтировать порог на двери в тамбуре главного входа в поликлинику, приведение его к нормативному значению (высота порога не более 0,014 м); – отрегулировать доводчики на двери в тамбуре, до нормативных значений (усилие открытия 19,5 Нм и задержка при закрывании не менее 5 секунд). <p style="text-align: center;"><u>Вход № 2 (в пункт детской неотложной помощи):</u></p> <ul style="list-style-type: none"> – существующий вход в Пункт детской неотложной помощи (Фильтр) адаптировать под нужды людей с инвалидностью технически очень сложно, в силу стесненных условий, рельефа местности, примыканий дорог и коммуникаций. Предлагаем рассмотреть вариант организации Пункта детской неотложной помощи (Фильтра) со входом через уже существующий Запасной выход № 1. Для этого будет необходимо увеличить площадку в глубину (сейчас 0,9 м) до 2,2 м, обустроить нормативный пандус уклоном 1:12, заменить входную дверь, демонтировать порог на входной двери, демонтировать дверь в тамбуре (для отсечки холодного воздуха использовать «тепловую завесу»). Выделить рядом, с уже существующим Запасным выходом № 1, кабинеты для осуществления деятельности Пункта детской неотложной помощи (Фильтра), установить в общем коридоре поликлиники дверь для зонирования помещений

			<p>Пункта детской неотложной помощи (Фильтра) и помещений поликлиники, то есть разделить потоки. Вместо, уже существующего входа в Пункт детской неотложной помощи (Фильтр), организовать Запасной выход.</p>
7	К, О, С, Г, У	<p>Путь (пути) движения внутри здания, включая пути эвакуации</p>	<p>Необходимо:</p> <ul style="list-style-type: none"> – организовать место ожидания услуги и отдыха инвалидов и МГН с установкой стульев с подлокотниками и специальными держателями для костылей, тростей; – нанести контрастные направляющие на полу по пути следования инвалида; – выделить контрастным цветом углы и выступающие элементы на пути следования инвалида и МГН; – выделить место для собаки-проводника; – разместить информирующие тактильные таблички для людей с нарушением зрения с использованием рельефных знаков и символов, а также рельефно-точечным прифтом Брайля рядом с дверью со стороны дверной ручки на высоте от 1,2 до 1,6 м перед входами во внутренние помещения, в которых предоставляются услуги, с указанием номера и назначения помещения. <p>Заменить дверные ручки на П-образной или С-образной формы. Если элементы выступают за плоскость стен более чем на 0,1 м, то пространство под ними должно быть выделено бортиком высотой не менее 0,05 м. При размещении устройств, указателей на отдельно стоящей опоры, они не должны выступать более чем на 0,3 м, в соответствии с СП 59.13330.2016.</p> <p>Все дверные проемы подлежат расширению по месту от 0,9 до 1,2 м. Разместить на стенах путей эвакуации тактильные знаки контрастного цвета, указывающие направление к эвакуационному выходу, в соответствии с ГОСТ Р 12.4.026-2015.</p> <p>Подключить к существующей визуальной системе оповещения о пожаре (световые сигнализаторы «ВЫХОД») дублирующую световую сигнализацию (сигнальные лампы). При размещении сигнальных ламп учесть, чтобы сигнал был виден из любой точки коридора.</p> <p>Места обслуживания и постоянного нахождения инвалидов и МГН следует располагать на минимально возможных расстояниях от эвакуационных выходов из помещений зданий наружу.</p>

8	К, О, С, Г	Санитарно-гигиенические помещения	<p>Необходимо в имеющемся туалете для инвалидов и МГН установить:</p> <ul style="list-style-type: none"> – поручни рядом с унитазом; – кнопку вызова помощи со шнурком в зоне досягаемости руки, при нахождении на унитазе; – держатели для тростей и костылей рядом с унитазом; – поручни по периметру раковины; – закрепить бачок унитаза, установив жёсткую прокладку между стеной и бачком; – организовать зону разворота не менее 1,4 м, обустроив свободное пространство рядом с унитазом не менее 0,8 м.
9	К, О, С, Г, У	Система информации и связи (на всех зонах)	<p>Организовать сурдоперевод при оказании услуг (по требованию), разместить визуальную информацию, о предоставляемых услугах, оборудовать помещение сигнализацией об опасности и звукоусиливающей аппаратурой.</p> <p>Организовать донесение информации об ОСИ и оказываемых услугах на ясном и доступном для понимания языке, а также оборудовать систему знаковых навигаций на всех путях движения.</p> <p>Приобрести и разместить информационные надписи, указатели, знаки, выполненные на контрастном фоне и с рельефно-точечным шрифтом Брайля.</p> <p>Разместить на стенах путей эвакуации тактильные знаки контрастного цвета, указывающие направление к эвакуационному выходу в соответствии с ГОСТ Р 12.4.026-2015.</p> <p>Подключить к существующей визуальной системе оповещения о пожаре (световые сигнализаторы «ВЫХОД») дублирующую световую сигнализацию (сигнальные лампы). При размещении сигнальных ламп учесть, чтобы сигнал был виден из любой точки коридора, а также дублировался в туалете.</p> <p>Сайт учреждения привести в соответствие с Постановлением Правительства РФ от 10.07.2013 г. № 582 и ГОСТ Р 52872-2019.</p>
10	К, О, С, Г, У	Кадровый состав	<p>Провести тренинги и семинары по обучению сотрудников «коммуникации» и оказанию помощи инвалидам и МГН.</p>

11	К, О, С, Г, У	Зона оказания услуг	<p>Необходимо:</p> <ul style="list-style-type: none"> – организовать свободный подход к мебели и оборудованию. Рекомендуется использовать столы с регулируемыми по высоте ножками; – установить удобные стулья с подлокотниками; – занизить часть прилавка до уровня 0,8-0,85 м; – приобрести кушетки с регулировкой по высоте; – оборудовать, зоны оказания услуг, информационными знаками. <p>Приобрести переносную индукционную петлю.</p> <p>Приобрести электронные лупы-увеличители для удобства работы с документами.</p>
----	---------------	---------------------	------------------------------------------------------------------------------------------------------------------------------------------------------------------------------------------------------------------------------------------------------------------------------------------------------------------------------------------------------------------------------------------------------------------------------------------------------------------------------------------------------------------------------------------------------------------------------------

12. Общие требования к объекту:

Необходимо организовать оказание ситуационной помощи для всех маломобильных категорий граждан, создать систему сопровождения, с закреплением функциональных обязанностей в инструкциях обученных сотрудников. Преодоление барьеров организовать посредством оказания ситуационной помощи.

Должны быть предусмотрены условия беспрепятственного, безопасного и удобного передвижения инвалидов и МГН по участку к доступному входу в здание с учетом требований СП 42.13330.2016;

Эти пути должны стыковаться с внешними по отношению к участку транспортными и пешеходными коммуникациями, специализированными парковочными местами, остановками общественного транспорта. Предусмотреть освещение всех участков объекта, независимое от уличного.

В здании должен быть как минимум один вход, доступный для инвалидов и МГН, с поверхности земли и из каждого доступного для инвалидов и МГН подземного или надземного уровня, соединенного с этим зданием.

Для организации работы на объекте по оказанию ситуационной помощи инвалидам необходимо:

Разработать и утвердить приказом руководителя Положение об организации доступности объекта и предоставляемых услуг с сопровождением инвалидов на объекте, либо Правила оказания услуг инвалидам и иным МГН, либо Политику обеспечения условий доступности для инвалидов и других маломобильных категорий граждан объектов и предоставляемых услуг, а также оказания им при этом необходимой помощи в учреждении;

Назначить ответственных сотрудников за организацию работ по обеспечению доступности объекта и услуг в учреждении;

Разработать и утвердить приказом руководителя инструкции персонала (вносимые изменения в должностные инструкции), ответственного за оказание помощи инвалидам и сопровождение их на объекте;

Разработать и утвердить приказом руководителя инструкцию ответственного сотрудника за организацию работы по обеспечению доступности объекта и услуг, и инструктаж персонала в учреждении;

Разработать порядок проведения инструктажа в учреждении;

Разработать и утвердить форму учёта проведения инструктажа персонала;

Издать приказ о назначении ответственных сотрудников за организацию и проведение работы в учреждении по обеспечению доступности объектов и услуг для инвалидов;

Оформить журнал учета проведения инструктажа персонала по вопросам, связанным с обеспечением доступности для инвалидов объектов и услуг;

Разработать памятку для инвалидов по вопросам получения услуг и помощи со стороны персонала на объекте;

Разместить информацию на сайте учреждения по оказанию услуг инвалидам и МГН.

Для обеспечения доступности объекта для инвалидов с нарушениями слуха необходимо, организовать сурдоперевод при оказании услуг (по требованию), приобрести переносную индукционную петлю, разместить визуальную информацию, о предоставляемых услугах, оборудовать помещение сигнализацией об опасности.

Для обеспечения доступности объекта для инвалидов с нарушениями зрения необходимо:

Вход № 1 (центральный):

- установить тактильные предупреждающие перед лестницей, входной дверью и дверью в тамбуре главного входа в поликлинику;
- разместить информацию об ОСИ рядом с дверью со стороны дверной ручки главного входа в поликлинику на высоте 1,2 – 1,6 м с дублированием рельефно-точечного шрифта Брайля и размерами знаков, соответствующими расстоянию рассматривания с указанием наименования учреждения, времени оказания услуг (приемных часов).

Вход № 2 (в пункт детской неотложной помощи):

- существующий вход в Пункт детской неотложной помощи (Фильтр) адаптировать под нужды людей с инвалидностью технически очень сложно, в силу стесненных условий, рельефа местности, примыканий дорог и коммуникаций. Предлагается рассмотреть вариант организации Пункта детской неотложной помощи (Фильтра) со входом через уже существующий Запасной выход № 1. Для этого будет необходимо увеличить площадку в глубину (сейчас 0,9 м) до 2,2 м, обустроить нормативный пандус уклоном 1:12, заменить входную дверь, демонтировать порог на входной двери, демонтировать дверь в тамбуре (для отсечки холодного воздуха использовать «тепловую завесу»). Выделить рядом, с уже существующим Запасным выходом № 1, кабинеты для осуществления деятельности Пункта детской неотложной помощи (Фильтра), установить в общем коридоре поликлиники дверь для зонирования помещений Пункта детской неотложной помощи (Фильтра) и помещений поликлиники, то есть разделить потоки. Вместо, уже существующего входа в Пункт детской неотложной помощи (Фильтр), организовать Запасной выход;
- установить тактильные предупреждающие перед входной дверью входа в пункт детской неотложной помощи;

- разместить информацию об ОСИ рядом с дверью со стороны дверной ручки входа в пункт детской неотложной помощи на высоте 1,2–1,6 м с дублированием рельефно-точечного шрифта Брайля и размерами знаков, соответствующими расстоянию рассматривания с указанием наименования учреждения, времени оказания услуг (приемных часов).
- выделить контрастным цветом углы и выступающие элементы на пути следования инвалида;
- выделить место для собаки-проводника;
- разместить информирующие тактильные таблички для людей с нарушением зрения с использованием рельефных знаков и символов, а также рельефно-точечного шрифта Брайля рядом с дверью со стороны дверной ручки на высоте от 1,2 до 1,6 м перед входами во внутренние помещения, в которых оказываются услуги, с указанием номера и назначения помещения.

Для обеспечения доступности объекта для инвалидов с умственными нарушениями необходимо организовать донесение информации об ОСИ и оказываемых услугах на ясном и доступном для их понимания языке, а также оборудовать систему знаковых навигаций на всех путях движения.

13. Дополнительная информация:

Натурное обследование проводилось 09.11.2020 года.

Камеральная обработка данных произведена в период с 09.11.2020 года по 20.11.2020 года.

Период проведения работ по этапам адаптации в 2020–2023 годы по мере поступления финансирования, в рамках исполнения комплексной программы «Доступная среда» Свердловской области на 2014–2020 годы и Государственной программы «Доступная среда» на 2011–2025 годы.

СОГЛАСОВАНО:

(представителем местной общественной организации инвалидов, объединяющей все пять категорий инвалидов (К, О, С, Г, У)

Председатель Чкаловской районной организации
Общероссийской общественной организации
«Всероссийского общества инвалидов» (ВОИ)



М.П.

«08» февраля 2021 года

Крушинский О.С.



УТВЕРЖДАЮ
Руководитель организации
ГАУЗ СО «ДГП № 13»

С.С. Аверьянова
«08» февраля 2021 г.

ПЕРЕЧЕНЬ № 10

мер для обеспечения доступа инвалидов к месту предоставления услуг на объекте социальной, инженерной и транспортной инфраструктур Свердловской области, который невозможно полностью приспособить с учетом потребностей инвалидов до его реконструкции или капитального ремонта

1. Полное наименование исполнительного органа государственной власти Свердловской области или подведомственного ему органа или организации, предоставляющего услуги населению (далее - орган или организация): Государственное автономное учреждение здравоохранения Свердловской области «Детская городская поликлиника № 13 город Екатеринбург. Поликлиническое отделение «Новая».
2. Юридический адрес органа или организации, телефон, e-mail:
620100, Свердловская область, г. Екатеринбург, ул. Ткачей, д. 16А. Телефон: +7 (343) 289-88-00. Электронная почта: info@dp13.ru
3. Сфера деятельности органа или организации: здравоохранение.
4. Сведения об объекте социальной, инженерной и транспортной инфраструктур (далее - объект социальной инфраструктуры):
 - отдельно стоящее 2-этажное здание, общей площадью: 545,6 кв.м.
 - наличие прилегающего земельного участка (да, нет): 1855,0 кв.м.
 - год постройки здания: 1951 г.
5. Адрес объекта социальной инфраструктуры: 620007, Россия, Свердловская область, город Екатеринбург, улица Новая, д. 12А.
6. Основание для пользования объектом социальной инфраструктуры: оперативное управление.
7. Реквизиты паспорта доступности объекта социальной инфраструктуры Свердловской области: № 10 от 16.12.2020 г.
8. Состояние доступности объекта социальной инфраструктуры (согласно пункту 3.5 паспорта доступности объекта социальной инфраструктуры Свердловской области): Объект признан доступным условно для всех категорий инвалидов (ДУ).

9. Категории обслуживаемого населения по возрасту (дети, взрослые трудоспособного возраста, пожилые; все возрастные категории): дети в возрасте до 18 лет.

10. Категории обслуживаемых инвалидов (К - инвалиды, передвигающиеся на креслах-колясках; О - инвалиды с другими нарушениями опорно-двигательного аппарата; С - инвалиды с нарушением зрения; Г - инвалиды с нарушением слуха; У - инвалиды с умственными нарушениями): все категории.

11. Меры для обеспечения доступа инвалидов к месту предоставления услуг.

В связи с необходимостью обеспечения доступности для инвалидов мест предоставления услуг в Поликлиническом отделении «Новая» Государственного автономного учреждения здравоохранения Свердловской области «Детская городская поликлиника № 13 город Екатеринбург», улица Новая, д. 12А, и учитывая, что до проведения капитального ремонта и реконструкции объекта социальной инфраструктуры, являющегося в настоящее время доступным условно для всех категорий инвалидов (ДУ), в соответствии со статьей 15 Федерального закона от 24 ноября 1995 года № 181-ФЗ "О социальной защите инвалидов в Российской Федерации" и пунктом 2 статьи 8 Закона Свердловской области от 19 декабря 2016 года № 148-ОЗ "О социальной защите инвалидов в Свердловской области", согласовываются следующие меры для обеспечения доступа инвалидов к месту предоставления услуг:

№ п/п	Категория обслуживаемых инвалидов, для которых разработаны мероприятия (К,О,С,Г,У)	Наименование структурно-функциональной зоны объекта социальной инфраструктуры, не отвечающей требованиям доступности для данной категории обслуживаемых инвалидов	Наименование мероприятия по обеспечению доступности структурно-функциональной зоны объекта социальной инфраструктуры
1	2	3	4

1	К, О, С, Г, У	Пути движения к объекту (от остановки транспорта)	<p>На сайте учреждения разместить описание маршрутов от ближайших остановок транспорта, с детальным указанием более комфортного и доступного маршрута для каждой категории инвалидов.</p> <p>Для обеспечения доступности необходимо создать систему информационной поддержки инвалидов и МГН на всех путях движения, восстановить целостность покрытия путей движения, оградить и выделить цветом препятствия на путях движения.</p>
2	К, О, С, Г, У	Автостоянка и парковка	<p>Необходимо оборудовать парковку для автотранспорта инвалидов:</p> <ul style="list-style-type: none"> - нанести наземную дорожную разметку, размером 3,6х6,0 м; - произвести установку дорожного знака на высоту не менее 1,5 м.
3	К, О, С, Г, У	Вход на территорию, пути движения на территории	<ul style="list-style-type: none"> - установить мнемосхему с расположением объектов на территории по правой стороне на расстоянии от 2,0 до 4,0 м от входа на территорию; - установить при входе информационную табличку прифтом Брайля.
4	К, О, С, Г, У	Вход (входы) в здание. Входная площадка	<ul style="list-style-type: none"> - установить антискользящее покрытие на наружной лестнице и входной площадке; - установить поручни на наружной лестнице; - переустановить пандус и поручни на нем (установленный пандус и поручни на нем не соответствуют нормативным требованиям) в соответствии с требованиями СП 59.13330.2016 и ГОСТ Р 51261-2017. <p>Ремонт/реконструкция Входа № 2 (Кабинет неотложной помощи).</p>
5	К, О, С, У	Дверь в тамбур главного входа	<ul style="list-style-type: none"> - отрегулировать доводчик на входной двери до нормативных значений (усилие открытия 19,5 Нм и задержка при закрывании не менее 5 сек.); - демонтировать порог на двери главного входа, привести его к нормативному значению (высота порога не более 0,014 м); - установка смотровой панели во входной двери.

6	К, О, С, У	Тамбур главного входа	<ul style="list-style-type: none"> - выровнять покрытие пола в тамбуре; - установить антискользящее покрытие в тамбуре; - отрегулировать доводчик на двери в тамбуре до нормативных значений (усилие открытия 19,5 Нм и задержка при закрывании не менее 5 сек.); - демонтировать порог на двери тамбура, привести его к нормативному значению (высота порога не более 0,014 м).
7	К, О, С, Г, У	Путь (пути) движения внутри здания, включая пути эвакуации	<ul style="list-style-type: none"> - предусмотреть и обустроить зону оказания услуг, по возможности, на первом этаже. Данный объект имеет 2 этажа, доступ на второй этаж осуществляется через лестницу, лифт на данном объекте отсутствует. Предлагается рассмотреть возможность приобретения ступенькохода и эвакуационного стула (кресла), типа «Самоспас», КСС-160 либо аналогов; - приобретение кресла-коляски, соответствующей по своим габаритам, ширине дверей помещений для оказания услуг в поликлинике; - организовать место ожидания услуги и отдыха инвалидов и МГН с установкой стульев с подлокотниками и специальными держателями для костылей, тростей; - нанести контрастные направляющие на полу по пути следования инвалида; - произвести установку поручней на лестнице внутри здания с противоположной стороны лестничного марша (лестница должна иметь поручни с двух сторон) в соответствии с требованиями СП 59.13330.2016 и ГОСТ Р 51261-2017; - выделить контрастным цветом углы и выступающие элементы на пути следования инвалида и МГН; - выделить место для собаки-проводника; - разместить информирующие тактильные таблички для людей с нарушением зрения с использованием рельефных знаков и символов, а также рельефно-точечным шрифтом Брайля рядом с дверью со стороны дверной ручки на высоте от 1,2 до 1,6 м перед входами во внутренние помещения, в которых предоставляются услуги, с указанием номера и назначения помещения. <p>Заменить дверные ручки на П-образной или С-образной формы. Если элементы выступают за плоскость стен более чем на 0,1 м, то пространство под ними должно быть выделено бортиком высотой не менее 0,05 м. При размещении устройств, указателей на отдельно стоящей опоре, они не должны выступать более чем на 0,3 м.</p> <p>Все дверные проемы подлежат расширению по месту от 0,9 до 1,2 м.</p>

			<p>Разместить на стенах путей эвакуации тактильные знаки контрастного цвета, указывающие направление к эвакуационному выходу, в соответствии с ГОСТ Р 12.4.026-2015.</p> <p>Подключить к существующей визуальной системе оповещения о пожаре (световые сигнализаторы «ВЫХОД») дублирующую световую сигнализацию (сигнальные лампы). При размещении сигнальных ламп учесть, чтобы сигнал был виден из любой точки коридора.</p> <p>Места обслуживания и постоянного нахождения инвалидов и МГН следует располагать на минимально возможных расстояниях от эвакуационных выходов из помещений зданий наружу.</p>
8	К, О, С, Г	Санитарно-гигиенические помещения	<ul style="list-style-type: none"> - ремонт/реконструкция туалета; - организовать зону разворота не менее 1,4 м, обустроив свободное пространство рядом с унитазом не менее 0,8 м; - закрепить бачок унитаза, установив жёсткую прокладку между стеной и бачком; - установить кнопку вызова помощи в зоне досягаемости руки, при нахождении на унитазе; - установить держатели для костылей и тростей рядом с унитазом; - установить поручни рядом с унитазом; - установить поручни по периметру раковины.
9	К, О, С, Г, У	Система информации и связи (на всех зонах)	<p>Организовать сурдоперевод при оказании услуг (по требованию), разместить визуальную информацию, о предоставляемых услугах, оборудовать помещение сигнализацией об опасности и звукоусиливающей аппаратурой.</p> <p>Организовать донесение информации об ОСИ и оказываемых услугах на ясном и доступном для понимания языке, а также оборудовать систему знаковых навигаций на всех путях движения.</p> <p>Приобрести и разместить информационные надписи, указатели, знаки, выполненные на контрастном фоне и с рельефно-точечным шрифтом Брайля.</p> <p>Разместить на стенах путей эвакуации тактильные знаки контрастного цвета, указывающие направление к эвакуационному выходу, в соответствии с ГОСТ Р 12.4.026-2015.</p> <p>Подключить к существующей визуальной системе оповещения о пожаре (световые сигнализаторы «ВЫХОД»), дублирующую световую сигнализацию (сигнальные лампы). При размещении сигнальных ламп учесть, чтобы сигнал был виден из любой точки коридора, а также дублировался в туалете.</p> <p>Сайт учреждения привести в соответствие с Постановлением Правительства РФ от 10.07.2013 г. № 582 и ГОСТ Р 52872-2019.</p>

10	К, О, С, Г, У	Кадровый состав	Провести тренинги и семинары по обучению сотрудников «коммуникации» и оказанию помощи инвалидам и МГН.
11	К, О, С, Г, У	Зона оказания услуг	<ul style="list-style-type: none"> - организовать свободный подход к мебели и оборудованию. Рекомендуется использовать столы с регулируемыми по высоте ножками; - установить удобные стулья с подлокотниками; - понизить часть прилавка до уровня 0,8-0,85 м; - приобрести кушетки с регулировкой по высоте; - оборудовать зоны оказания услуг информационными знаками; - приобрести переносную индукционную петлю; - приобрести электронные лупы-увеличители для удобства работы с документами.

12. Общие требования к объекту:

Необходимо организовать оказание ситуационной помощи для всех маломобильных категорий граждан, создать систему сопровождения, с закреплением функциональных обязанностей в должностных инструкциях обученных сотрудников. Преодоление барьеров организовать посредством оказания ситуационной помощи.

Должны быть предусмотрены условия беспрепятственного, безопасного и удобного передвижения инвалидов и МГН по участку к доступному входу в здание с учетом требований СП 42.13330.2016;

Эти пути должны стыковаться с внешними по отношению к участку транспортными и пешеходными коммуникациями, специализированными парковочными местами, остановками общественного транспорта. Предусмотреть освещение всех участков объекта, независимое от уличного.

В здании должен быть как минимум один вход, доступный для инвалидов и МГН, с поверхности земли и из каждого доступного для инвалидов и МГН подземного или надземного уровня, соединенного с этим зданием.

Для организации работы на объекте по оказанию ситуационной помощи инвалидам необходимо:

Разработать и утвердить приказом руководителя Положение об организации доступности объекта и предоставляемых услуг с сопровождением инвалидов на объекте, либо Правила оказания услуг инвалидам и иным МГН, либо Политику обеспечения условий

доступности для инвалидов и других маломобильных категорий граждан объектов и предоставляемых услуг, а также оказания им при этом необходимой помощи в учреждении;

Назначить ответственных сотрудников за организацию работ по обеспечению доступности объекта и услуг в учреждении;

Разработать и утвердить приказом руководителя инструкции персонала (вносимые изменения в должностные инструкции), ответственного за оказание помощи инвалидам и сопровождение их на объекте;

Разработать и утвердить приказом руководителя инструкцию ответственного сотрудника за организацию работы по обеспечению доступности объекта и услуг, и инструктаж персонала в учреждении;

Разработать порядок проведения инструктажа в учреждении;

Разработать и утвердить форму учёта проведения инструктажа персонала;

Издать приказ о назначении ответственных сотрудников за организацию и проведение работы в учреждении по обеспечению доступности объектов и услуг для инвалидов;

Оформить журнал учета проведения инструктажа персонала по вопросам, связанным с обеспечением доступности для инвалидов объектов и услуг;

Разработать памятку для инвалидов по вопросам получения услуг и помощи со стороны персонала на объекте;

Разместить информацию на сайте учреждения по оказанию услуг инвалидам и МГН.

Для обеспечения доступности объекта для инвалидов с нарушениями слуха необходимо, организовать сурдоперевод при оказании услуг (по требованию), приобрести переносную индукционную петлю, разместить визуальную информацию, о предоставляемых услугах, оборудовать помещения сигнализацией об опасности.

Для обеспечения доступности объекта для инвалидов с нарушениями зрения необходимо:

- нанести контрастную маркировку по периметру входной двери и двери в тамбур, на ручку входной двери и двери в тамбур главного входа;
- установить тактильные предупреждающие перед лестницей, входной дверью и дверью в тамбуре главного входа;
- разместить информацию об ОСИ рядом с дверью со стороны дверной ручки главного входа на высоте 1,2 – 1,6 м с дублированием рельефно-точечного шрифта Брайля и размерами знаков, соответствующими расстоянию рассматривания с указанием наименования учреждения, времени оказания услуг (приемных часов);
- выделить контрастным цветом углы и выступающие элементы на пути следования инвалида;
- выделить место для собаки-проводника;
- разместить информирующие тактильные таблички для людей с нарушением зрения с использованием рельефных знаков и символов, а также рельефно-точечного шрифта Брайля рядом с дверью со стороны дверной ручки на высоте от 1,2 до 1,6 м перед входами во внутренние помещения, в которых оказываются услуги, с указанием номера и назначения помещения.

Для обеспечения доступности объекта для инвалидов с умственными нарушениями необходимо организовать донесение информации об ОСИ и оказываемых услугах на ясном и доступном для их понимания языке, а также оборудовать систему знаковых навигаций на всех путях движения.

13. Дополнительная информация:

Натурное обследование проводилось 04.12.2020 года.

Камеральная обработка данных произведена в период с 04.12.2020 года по 16.12.2020 года.

Период проведения работ по этапам адаптации в 2020-2023 годы по мере поступления финансирования, в рамках исполнения комплексной программы «Доступная среда» Свердловской области на 2014-2020 годы и Государственной программы «Доступная среда» на 2011–2025 годы.

СОГЛАСОВАНО:

(представителем местной общественной организации инвалидов, объединяющей все пять категорий инвалидов (К, О, С, Г, У)

Председатель Чкаловской районной организации
Общероссийской общественной организации
«Всероссийского общества инвалидов» (ВОИ)



М.П.


Крушинский О.С.

"08" февраля 2021 года

Приложение № 3
к Паспорту ОСИ № 9 от «16» декабря 2020 г.



УТВЕРЖДАЮ
Руководитель организации
ГАУЗ СО «ДГП № 13»


С.С. Аверьянова
«08» февраля 2021 г.

ПЕРЕЧЕНЬ № 9

мер для обеспечения доступа инвалидов к месту предоставления услуг на объекте социальной, инженерной и транспортной инфраструктур Свердловской области, который невозможно полностью приспособить с учетом потребностей инвалидов до его реконструкции или капитального ремонта

1. Полное наименование исполнительного органа государственной власти Свердловской области или подведомственного ему органа или организации, предоставляющего услуги населению (далее - орган или организация): Государственное автономное учреждение здравоохранения Свердловской области «Детская городская поликлиника № 13 город Екатеринбург». Поликлиническое отделение «Есенина».
2. Юридический адрес органа или организации, телефон, e-mail:
620100, Свердловская область, г. Екатеринбург, ул. Ткачей, д. 16А. Телефон: +7 (343) 289-88-00. Электронная почта: info@dp13.ru
3. Сфера деятельности органа или организации: здравоохранение.
4. Сведения об объекте социальной, инженерной и транспортной инфраструктур (далее - объект социальной инфраструктуры):
 - отдельно стоящее 2-этажное здание, общей площадью: 517,2 кв.м.
 - наличие прилегающего земельного участка (да, нет): 1047,0 кв.м.
 - год постройки здания: 1991 г.
5. Адрес объекта социальной инфраструктуры: 620138, Россия, Свердловская область, г. Екатеринбург, бульвар Есенина, д. 7А.
6. Основание для пользования объектом социальной инфраструктуры: оперативное управление.
7. Реквизиты паспорта доступности объекта социальной инфраструктуры Свердловской области: № 9 от 16.12.2020 г.
8. Состояние доступности объекта социальной инфраструктуры (согласно пункту 3.5 паспорта доступности объекта социальной инфраструктуры Свердловской области): Объект признан доступным условно для всех категорий инвалидов (ДУ).

9. Категории обслуживаемого населения по возрасту (дети, взрослые трудоспособного возраста, пожилые; все возрастные категории): дети в возрасте до 18 лет.

10. Категории обслуживаемых инвалидов (К - инвалиды, передвигающиеся на креслах-колясках; О - инвалиды с другими нарушениями опорно-двигательного аппарата; С - инвалиды с нарушением зрения; Г - инвалиды с нарушением слуха; У - инвалиды с умственными нарушениями): все категории.

11. Меры для обеспечения доступа инвалидов к месту предоставления услуг.

В связи с необходимостью обеспечения доступности для инвалидов мест предоставления услуг в Поликлиническое отделение «Есенина», Государственного автономного учреждения здравоохранения Свердловской области «Детская городская поликлиника № 13 город Екатеринбург», расположенном по адресу: 620138, Россия, Свердловская область, г. Екатеринбург, бульвар Есенина, д. 7А., и учитывая, что до проведения капитального ремонта и реконструкции объекта социальной инфраструктуры, являющегося в настоящее время доступным условно для всех категорий инвалидов (ДУ), в соответствии со статьей 15 Федерального закона от 24 ноября 1995 года № 181-ФЗ "О социальной защите инвалидов в Российской Федерации" и пунктом 2 статьи 8 Закона Свердловской области от 19 декабря 2016 года № 148-ОЗ "О социальной защите инвалидов в Свердловской области", согласовываются следующие меры для обеспечения доступа инвалидов к месту предоставления услуг:

№ п/п	Категория обслуживаемых инвалидов, для которых разработаны мероприятия (К,О,С,Г,У)	Наименование структурно-функциональной зоны объекта социальной инфраструктуры, не отвечающей требованиям доступности для данной категории обслуживаемых инвалидов	Наименование мероприятия по обеспечению доступности структурно-функциональной зоны объекта социальной инфраструктуры
1	2	3	4

1	К, О, С, Г, У	Пути движения к объекту (от остановки транспорта)	<p>На сайте учреждения разместить описание маршрутов от ближайших остановок транспорта, с детальным указанием более комфортного и доступного маршрута для каждой категории инвалидов.</p> <p>Для обеспечения доступности необходимо создать систему информационной поддержки инвалидов и МГН на всех путях движения, восстановить целостность покрытия путей движения, оградить и выделить цветом препятствия на путях движения.</p>
2	К, О, С, Г, У	Автостоянка и парковка	- нанести наземную разметку 3,6х6,0 м
3	К, О, С, Г, У	Вход на территорию, пути движения на территории	<ul style="list-style-type: none"> - установить мнемосхему с расположением объектов на территории по правой стороне на расстоянии от 2,0 до 4,0 м от входа на территорию; - установить при входе информационную табличку шрифтом Брайля; - металлические опоры навесов выделить контрастом; - устранить перепады высот при входах на территорию учреждения (через калитки), т.к. существующие уклоны, не соответствуют нормативным требованиям.
4	К, О, С, Г, У	Вход (входы) в здание. Входная площадка	<ul style="list-style-type: none"> - установить антискользящее покрытие на лестнице и входной площадке; - переустановить поручни на лестнице (установленные поручни не соответствуют нормативным требованиям) в соответствии с требованиями СП 59.13330.2016 и ГОСТ Р 51261-2017; - переустановить пандус и поручни на нем (установленный пандус и поручни на нем не соответствуют нормативным требованиям) в соответствии с требованиями СП 59.13330.2016 и ГОСТ Р 51261-2017.

5	К, О, С, У	Дверь в тамбур главного входа	<ul style="list-style-type: none"> - отрегулировать доводчик на входной двери до нормативных значений (усилие открытия 19,5 Нм и задержка при закрывании не менее 5 сек.); - демонтировать порог на двери главного входа, привести его к нормативному значению (высота порога не более 0,014 м).
6	К, О, С, У	Тамбур главного входа	<ul style="list-style-type: none"> - установить антискользящее покрытие в тамбуре; - отрегулировать доводчик на двери в тамбуре до нормативных значений (усилие открытия 19,5 Нм и задержка при закрывании не менее 5 сек.); - демонтировать порог на двери тамбура, привести его к нормативному значению (высота порога не более 0,014 м).
7	К, О, С, Г, У	Путь (пути) движения внутри здания, включая пути эвакуации	<ul style="list-style-type: none"> - предусмотреть и обустроить зону оказания услуг, по возможности, на первом этаже. Данный объект имеет 2 этажа, доступ на второй этаж осуществляется через лестницу, лифт на данном объекте отсутствует. Предлагается рассмотреть возможность приобретения ступенькохода и эвакуационного стула (кресла), типа «Самоспас» либо КСС-160; - организовать место ожидания услуги и отдыха инвалидов и МГН с установкой стульев с подлокотниками и специальными держателями для костылей, тростей; - нанести контрастные направляющие на полу по пути следования инвалида; - произвести установку поручней на лестнице внутри здания с противоположной стороны лестничного марша (лестница должна иметь поручни с двух сторон) в соответствии с требованиями СП 59.13330.2016 и ГОСТ Р 51261-2017; - выделить контрастным цветом углы и выступающие элементы на пути следования инвалида и МГН; - выделить место для собаки-проводника; <ul style="list-style-type: none"> - разместить информирующие тактильные таблички для людей с нарушением зрения с использованием рельефных знаков и символов, а также рельефно-точечным прифтом Брайля рядом с дверью со стороны дверной ручки на высоте от 1,2 до 1,6 м перед входами во внутренние помещения, в которых предоставляются услуги, с указанием номера и назначения помещения.

			<p>Заменить дверные ручки на П-образной или С-образной формы. Если элементы выступают за плоскость стен более чем на 0,1 м, то пространство под ними должно быть выделено бортиком высотой не менее 0,05 м. При размещении устройств, указателей на отдельно стоящей опоре, они не должны выступать более чем на 0,3 м, в соответствии с СП 59.13330.2016.</p> <p>Все дверные проемы подлежат расширению по месту от 0,9 до 1,2 м.</p> <p>Разместить на стенах путей эвакуации тактильные знаки контрастного цвета, указывающие направление к эвакуационному выходу, в соответствии с ГОСТ Р 12.4.026-2015.</p> <p>Подключить к существующей визуальной системе оповещения о пожаре (световые сигнализаторы «ВЫХОД») дублирующую световую сигнализацию (сигнальные лампы). При размещении сигнальных ламп учесть, чтобы сигнал был виден из любой точки коридора.</p> <p>Места обслуживания и постоянного нахождения инвалидов и МГН следует располагать на минимально возможных расстояниях от эвакуационных выходов из помещений зданий наружу.</p>
8	К, О, С, Г	Санитарно-гигиенические помещения	<ul style="list-style-type: none"> - организовать зону разворота не менее 1,4 м, обустроив свободное пространство рядом с унитазом не менее 0,8 м; - закрепить бачок унитаза, установив жёсткую прокладку между стеной и бачком; - установить кнопку вызова помощи в зоне досягаемости руки, при нахождении на унитазе; - держатели для костылей рядом с унитазом; - установить поручни рядом с унитазом; - установить поручни по периметру раковины.
9	К, О, С, Г, У	Система информации и связи (на всех зонах)	<p>Организовать сурдоперевод при оказании услуг (по требованию), разместить визуальную информацию, о предоставляемых услугах, оборудовать помещение сигнализацией об опасности и звукоусиливающей аппаратурой.</p> <p>Организовать донесение информации об ОСИ и оказываемых услугах на ясном и доступном для понимания языке, а также оборудовать систему знаковых навигаций на всех путях движения.</p> <p>Приобрести и разместить информационные надписи, указатели, знаки, выполненные на контрастном фоне и с рельефно-точечным шрифтом Брайля.</p> <p>Разместить на стенах путей эвакуации тактильные знаки контрастного цвета, указывающие направление к эвакуационному выходу, в соответствии с ГОСТ Р 12.4.026-2015.</p>

			<p>Подключить к существующей визуальной системе оповещения о пожаре (световые сигнализаторы «ВЫХОД»), дублирующую световую сигнализацию (сигнальные лампы). При размещении сигнальных ламп учесть, чтобы сигнал был виден из любой точки коридора, а также дублировался в туалете.</p> <p>Сайт учреждения привести в соответствие с Постановлением Правительства РФ от 10.07.2013 г. № 582 и ГОСТ Р 52872-2012.</p>
10	К, О, С, Г, У	Кадровый состав	Провести тренинги и семинары по обучению сотрудников «коммуникации» и оказанию помощи инвалидам и МІН.
11	К, О, С, Г, У	Зона оказания услуг	<ul style="list-style-type: none"> - организовать свободный подход к мебели и оборудованию. Рекомендуются использовать столы с регулируемым по высоте ножками; - установить удобные стулья с подлокотниками; - занизить часть прилавка до уровня 0,8-0,85 м; - приобрести кушетки с регулировкой по высоте; - оборудовать зоны оказания услуг информационными знаками; - приобрести переносную индукционную петлю; - приобрести электронные лупы-увеличители для удобства работы с документами.

12. Общие требования к объекту:

Необходимо организовать оказание ситуационной помощи для всех маломобильных категорий граждан, создать систему сопровождения, с закреплением функциональных обязанностей в должностных инструкциях обученных сотрудников. Преодоление барьеров организовать посредством оказания ситуационной помощи.

Должны быть предусмотрены условия беспрепятственного, безопасного и удобного передвижения инвалидов и МІН по участку к доступному входу в здание с учетом требований СП 42.13330.2016;

Эти пути должны стыковаться с внешними по отношению к участку транспортными и пешеходными коммуникациями, специализированными парковочными местами, остановками общественного транспорта. Предусмотреть освещение всех участков объекта, независимо от уличного.

В здании должен быть как минимум один вход, доступный для инвалидов и МГН, с поверхности земли и из каждого доступного для инвалидов и МГН подземного или надземного уровня, соединенного с этим зданием.

Для организации работы на объекте по оказанию ситуационной помощи инвалидам необходимо:

Разработать и утвердить приказом руководителя Положение об организации доступности объекта и предоставляемых услуг с сопровождением инвалидов на объекте, либо Правила оказания услуг инвалидам и иным МГН, либо Политику обеспечения условий доступности для инвалидов и других маломобильных категорий граждан объектов и предоставляемых услуг, а также оказания им при этом необходимой помощи в учреждении;

Назначить ответственных сотрудников за организацию работ по обеспечению доступности объекта и услуг в учреждении;

Разработать и утвердить приказом руководителя инструкции персонала (вносимые изменения в должностные инструкции), ответственного за оказание помощи инвалидам и сопровождение их на объекте;

Разработать и утвердить приказом руководителя инструкцию ответственного сотрудника за организацию работы по обеспечению доступности объекта и услуг, и инструктаж персонала в учреждении;

Разработать порядок проведения инструктажа в учреждении;

Разработать и утвердить форму учёта проведения инструктажа персонала;

Издать приказ о назначении ответственных сотрудников за организацию и проведение работы в учреждении по обеспечению доступности объектов и услуг для инвалидов;

Оформить журнал учета проведения инструктажа персонала по вопросам, связанным с обеспечением доступности для инвалидов объектов и услуг;

Разработать памятку для инвалидов по вопросам получения услуг и помощи со стороны персонала на объекте;

Разместить информацию на сайте учреждения по оказанию услуг инвалидам и МГН.

Для обеспечения доступности объекта для инвалидов с нарушениями слуха необходимо, организовать сурдоперевод при оказании услуг (по требованию), приобрести переносную индукционную петлю, разместить визуальную информацию, о предоставляемых услугах, оборудовать помещение сигнализацией об опасности.

Для обеспечения доступности объекта для инвалидов с нарушениями зрения необходимо:

- нанести контрастную маркировку по периметру входной двери и двери в тамбуре, на ручку входной двери и двери в тамбуре главного входа;

- установить тактильные предупреждающие перед лестницей, входной дверью и дверью в тамбуре главного входа;

- разместить информацию об ОСИ рядом с дверью со стороны дверной ручки главного входа на высоте 1,2 – 1,6 м с дублированием рельефно-точечного шрифта Брайля и размерами знаков, соответствующими расстоянию рассматривания с указанием наименования учреждения, времени оказания услуг (приемных часов);

- выделить контрастным цветом углы и выступающие элементы на пути следования инвалида;
- выделить место для собаки-проводника;
- разместить информирующие тактильные таблички для людей с нарушением зрения с использованием рельефных знаков и символов, а также рельефно-точечного шрифта Брайля рядом с дверью со стороны дверной ручки на высоте от 1,2 до 1,6 м перед входами во внутренние помещения, в которых оказываются услуги, с указанием номера и назначения помещения.

Для обеспечения доступности объекта для инвалидов с умственными нарушениями необходимо организовать донесение информации об ОСИ и оказываемых услугах на ясном и доступном для их понимания языке, а также оборудовать систему знаковых навигаций на всех путях движения.

13. Дополнительная информация:

Натурное обследование проводилось 04.12.2020 года.

Камеральная обработка данных произведена в период с 04.12.2020 года по 16.12.2020 года.

Период проведения работ по этапам адаптации в 2020-2023 годы по мере поступления финансирования, в рамках исполнения комплексной программы «Доступная среда» Свердловской области на 2014-2020 годы и Государственной программы «Доступная среда» на 2011–2025 годы.

СОГЛАСОВАНО:

(представителем местной общественной организации инвалидов, объединяющей все пять категорий инвалидов (К, О, С, Г, У)

Председатель Чкаловской районной организации
Общероссийской общественной организации
«Всероссийского общества инвалидов» (ВОИ)




М.П.

Крушинский О.С.

"08" февраля 2021 года



УТВЕРЖДАЮ
Руководитель организации
ГАУЗ СО «ДГП № 13»

С.С. Аверьянова
«08» февраля 2021 г.

ПЕРЕЧЕНЬ № 11

мер для обеспечения доступа инвалидов к месту предоставления услуг на объекте социальной, инженерной и транспортной инфраструктур Свердловской области, который невозможно полностью приспособить с учетом потребностей инвалидов до его реконструкции или капитального ремонта

1. Полное наименование исполнительного органа государственной власти Свердловской области или подведомственного ему органа или организации, предоставляющего услуги населению (далее - орган или организация): Государственное автономное учреждение здравоохранения Свердловской области «Детская городская поликлиника № 13 город Екатеринбург».
Поликлиническое отделение «Авиаторов».

2. Юридический адрес органа или организации, телефон, e-mail:
620100, Свердловская область, г. Екатеринбург, ул. Ткачей, д. 16А. Телефон: +7 (343) 289-88-00. Электронная почта: info@dp13.ru

3. Сфера деятельности органа или организации: здравоохранение.

4. Сведения об объекте социальной, инженерной и транспортной инфраструктур (далее - объект социальной инфраструктуры):

- часть 9-этажного здания на первом этаже, общей площадью: 362,56 кв.м.

- наличие прилегающего земельного участка (да, нет): _____ кв.м.

- год постройки здания: 1995 г.

5. Адрес объекта социальной инфраструктуры: 620025, Россия, Свердловская область, город Екатеринбург, улица Авиаторов, дом 2/1.

6. Основание для пользования объектом социальной инфраструктуры: оперативное управление.

7. Реквизиты паспорта доступности объекта социальной инфраструктуры Свердловской области: № 11 от 16.12.2020 г.

8. Состояние доступности объекта социальной инфраструктуры (согласно пункту 3.5 паспорта доступности объекта социальной инфраструктуры Свердловской области): Объект признан доступным условно для всех категорий инвалидов (ДУ).

9. Категории обслуживаемого населения по возрасту (дети, взрослые трудоспособного возраста, пожилые; все возрастные категории): дети в возрасте до 18 лет.

10. Категории обслуживаемых инвалидов (К - инвалиды, передвигающиеся на креслах-колясках; О - инвалиды с другими нарушениями опорно-двигательного аппарата; С - инвалиды с нарушением зрения; Г - инвалиды с нарушением слуха; У - инвалиды с умственными нарушениями): все категории.

11. Меры для обеспечения доступа инвалидов к месту предоставления услуг.

В связи с необходимостью обеспечения доступности для инвалидов мест предоставления услуг в Поликлиническом отделении «Авиаторов» Государственного автономного учреждения здравоохранения Свердловской области «Детская городская поликлиника № 13 город Екатеринбург», расположенном по адресу: 620025, Россия, Свердловская область, город Екатеринбург, улица Авиаторов, дом 2/1, и учитывая, что до проведения капитального ремонта и реконструкции объекта социальной инфраструктуры, являющегося в настоящее время доступным условно для всех категорий инвалидов (ДУ), в соответствии со статьей 15 Федерального закона от 24 ноября 1995 года № 181-ФЗ "О социальной защите инвалидов в Российской Федерации" и пунктом 2 статьи 8 Закона Свердловской области от 19 декабря 2016 года № 148-ОЗ "О социальной защите инвалидов в Свердловской области", согласовываются следующие меры для обеспечения доступа инвалидов к месту предоставления услуг:

№ п/п	Категория обслуживаемых инвалидов, для которых разработаны мероприятия (К,О,С,Г,У)	Наименование структурно-функциональной зоны объекта социальной инфраструктуры, не отвечающей требованиям доступности для данной категории обслуживаемых инвалидов	Наименование мероприятия по обеспечению доступности структурно-функциональной зоны объекта социальной инфраструктуры
1	2	3	4

1	К, О, С, Г, У	Пути движения к объекту (от остановки транспорта)	<p>На сайте учреждения разместить описание маршрутов от ближайших остановок транспорта, с детальным указанием более комфортного и доступного маршрута для каждой категории инвалидов.</p> <p>Для обеспечения доступности необходимо создать систему информационной поддержки инвалидов и МГН на всех путях движения, восстановить целостность покрытия путей движения, оградить и выделить цветом препятствия на путях движения.</p>
2	К, О, С, Г, У	Автостоянка и парковка	<p>Необходимо оборудовать парковку для автотранспорта инвалидов:</p> <ul style="list-style-type: none"> - нанести наземную дорожную разметку, размером 3,6х6,0 м; - произвести установку дорожного знака на высоту не менее 1,5 м.
3	К, О, С, Г, У	Вход на территорию, пути движения на территории	Отсутствует.
4	К, О, С, Г, У	Вход (входы) в здание. Входная площадка	<ul style="list-style-type: none"> - установить антискользящее покрытие на наружной лестнице, входной площадке, пандусе; - установить поручни на наружной лестнице; - произвести ремонт пандуса и установку поручней на нем в соответствии с требованиями СП 59.13330.2016 и ГОСТ Р 51261-2017. - произвести ремонт/реконструкцию Входа № 2 (в Бокс) и Запасного выхода.
5	К, О, С, У	Дверь в тамбур главного входа	- отрегулировать доводчик на входной двери до нормативных значений (усилие открытия 19,5 Нм и задержка при закрывании не менее 5 секунд).
6	К, О, С, У	Тамбур главного входа	<ul style="list-style-type: none"> - установить антискользящее покрытие в тамбуре; - отрегулировать доводчик на двери в тамбуре до нормативных значений (усилие открытия 19,5 Нм и задержка при закрывании не менее 5 секунд).
7	К, О, С, Г, У	Путь (пути) движения внутри здания, включая пути эвакуации	<ul style="list-style-type: none"> - рассмотреть возможность приобретения ступенькохода и эвакуационного стула (кресла), типа «Самоспас», КСС-160 либо аналогов; - приобретение кресла-коляски, соответствующей по своим габаритам, ширине дверей помещений для оказания услуг в поликлинике; - организовать место ожидания услуги и отдыха инвалидов и МГН с установкой стульев с подлокотниками и специальными держателями для костылей, тростей. Места обслуживания и постоянного нахождения инвалидов и МГН следует располагать на минимально возможных

			<p>расстояниях от эвакуационных выходов из помещений зданий наружу;</p> <ul style="list-style-type: none"> - нанести контрастные направляющие на полу по пути следования инвалида; - выделить контрастным цветом углы и выступающие элементы на пути следования инвалида и МГН; - выделить место для собаки-проводника; - разместить информирующие тактильные таблички для людей с нарушением зрения с использованием рельефных знаков и символов, а также рельефно-точечным шрифтом Брайля рядом с дверью со стороны дверной ручки на высоте от 1,2 до 1,6 м перед входами во внутренние помещения, в которых предоставляются услуги, с указанием номера и назначения помещения. <p>Если элементы выступают за плоскость стен более чем на 0,1 м, то пространство под ними должно быть выделено бортиком высотой не менее 0,05 м. При размещении устройств, указателей на отдельно стоящей опоре, они не должны выступать более чем на 0,3 м.</p> <p>Все дверные проемы подлежат расширению по месту от 0,9 до 1,2 м.</p> <p>Разместить на стенах путей эвакуации тактильные знаки контрастного цвета, указывающие направление к эвакуационному выходу, в соответствии с ГОСТ Р 12.4.026-2015.</p> <p>Оборудовать зону безопасности для инвалидов и МГН.</p> <p>Подключить к существующей визуальной системе оповещения о пожаре (световые сигнализаторы «ВЫХОД») дублирующую световую сигнализацию (сигнальные лампы). При размещении сигнальных ламп учесть, чтобы сигнал был виден из любой точки коридора.</p>
8	К, О, С, Г	Санитарно-гигиенические помещения	<ul style="list-style-type: none"> - ремонт/реконструкция туалета; - организовать зону разворота не менее 1,4 м, обустроив свободное пространство рядом с унитазом не менее 0,8 м; - закрепить бачок унитаза, установив жёсткую прокладку между стеной и бачком; - установить кнопку вызова помощи в зоне досягаемости руки, при нахождении на унитазе; - установить держатели для костылей и тростей рядом с унитазом; - установить поручни рядом с унитазом; - установить поручни по периметру раковины; - установить кран-смеситель для раковины в соответствии с п. 6.3.9 СП 59.13330.2016.

9	К, О, С, Г, У	Система информации и связи (на всех зонах)	<p>Организовать сурдоперевод при оказании услуг (по требованию), разместить визуальную информацию, о предоставляемых услугах, оборудовать помещение сигнализацией об опасности и звукоусиливающей аппаратурой.</p> <p>Организовать донесение информации об ОСИ и оказываемых услугах на ясном и доступном для понимания языке, а также оборудовать систему знаковых навигаций на всех путях движения.</p> <p>Приобрести и разместить информационные надписи, указатели, знаки, выполненные на контрастном фоне и с рельефно-точечным шрифтом Брайля.</p> <p>Разместить на стенах путей эвакуации тактильные знаки контрастного цвета, указывающие направление к эвакуационному выходу, в соответствии с ГОСТ Р 12.4.026-2015.</p> <p>Подключить к существующей визуальной системе оповещения о пожаре (световые сигнализаторы «ВЫХОД»), дублирующую световую сигнализацию (сигнальные лампы). При размещении сигнальных ламп учесть, чтобы сигнал был виден из любой точки коридора, а также дублировался в туалете.</p> <p>Сайт учреждения привести в соответствие с Постановлением Правительства РФ от 10.07.2013 г. № 582 и ГОСТ Р 52872-2019.</p>
10	К, О, С, Г, У	Кадровый состав	<p>Провести тренинги и семинары по обучению сотрудников «коммуникации» и оказанию помощи инвалидам и МГН.</p>
11	К, О, С, Г, У	Зона оказания услуг	<ul style="list-style-type: none"> - организовать свободный подход к мебели и оборудованию. Рекомендуются использовать столы с регулируемыми по высоте ножками; - установить удобные стулья с подлокотниками; - занизить часть прилавка до уровня 0,8-0,85 м; - приобрести кушетки с регулировкой по высоте; - оборудовать зоны оказания услуг информационными знаками; - приобрести переносную индукционную петлю; - приобрести электронные лупы-увеличители для удобства работы с документами.

12. Общие требования к объекту:

Необходимо организовать оказание ситуационной помощи для всех маломобильных категорий граждан, создать систему сопровождения, с закреплением функциональных обязанностей в должностных инструкциях обученных сотрудников. Преодоление барьеров организовать посредством оказания ситуационной помощи.

Должны быть предусмотрены условия беспрепятственного, безопасного и удобного передвижения инвалидов и МГН по участку к доступному входу в здание с учетом требований СП 42.13330.2016;

Эти пути должны стыковаться с внешними по отношению к участку транспортными и пешеходными коммуникациями, специализированными парковочными местами, остановками общественного транспорта. Предусмотреть освещение всех участков объекта, независимое от уличного.

В здании должен быть как минимум один вход, доступный для инвалидов и МГН, с поверхности земли и из каждого доступного для инвалидов и МГН подземного или наземного уровня, соединенного с этим зданием.

Для организации работы на объекте по оказанию ситуационной помощи инвалидам необходимо:

Разработать и утвердить приказом руководителя Положение об организации доступности объекта и предоставляемых услуг с сопровождением инвалидов на объекте, либо Правила оказания услуг инвалидам и иным МГН, либо Политику обеспечения условий доступности для инвалидов и других маломобильных категорий граждан объектов и предоставляемых услуг, а также оказания им при этом необходимой помощи в учреждении;

Назначить ответственных сотрудников за организацию работ по обеспечению доступности объекта и услуг в учреждении;

Разработать и утвердить приказом руководителя инструкции персонала (вносимые изменения в должностные инструкции), ответственного за оказание помощи инвалидам и сопровождение их на объекте;

Разработать и утвердить приказом руководителя инструкцию ответственного сотрудника за организацию работы по обеспечению доступности объекта и услуг, и инструктаж персонала в учреждении;

Разработать порядок проведения инструктажа в учреждении;

Разработать и утвердить форму учёта проведения инструктажа персонала;

Издать приказ о назначении ответственных сотрудников за организацию и проведение работы в учреждении по обеспечению доступности объектов и услуг для инвалидов;

Оформить журнал учета проведения инструктажа персонала по вопросам, связанным с обеспечением доступности для инвалидов объектов и услуг;

Разработать памятку для инвалидов по вопросам получения услуг и помощи со стороны персонала на объекте;

Разместить информацию на сайте учреждения по оказанию услуг инвалидам и МГН.

Для обеспечения доступности объекта для инвалидов с нарушениями слуха необходимо, организовать сурдоперевод при оказании услуг (по требованию), приобрести переносную индукционную петлю, разместить визуальную информацию, о предоставляемых услугах, оборудовать помещение сигнализацией об опасности.

Для обеспечения доступности объекта для инвалидов с нарушениями зрения необходимо:

- нанести контрастную маркировку по периметру входной двери и двери в тамбуре, на ручку входной двери и двери в тамбуре главного входа;
- установить тактильные предупреждающие перед лестницей, входной дверью и дверью в тамбуре главного входа;
- разместить информацию об ОСИ рядом с дверью со стороны дверной ручки главного входа на высоте 1,2 – 1,6 м с дублированием рельефно-точечного шрифта Брайля и размерами знаков, соответствующими расстоянию рассматривания с указанием наименования учреждения, времени оказания услуг (приемных часов);
- выделить контрастным цветом углы и выступающие элементы на пути следования инвалида;
- выделить место для собаки-проводника;
- разместить информирующие тактильные таблички для людей с нарушением зрения с использованием рельефных знаков и символов, а также рельефно-точечного шрифта Брайля рядом с дверью со стороны дверной ручки на высоте от 1,2 до 1,6 м перед входами во внутренние помещения, в которых оказываются услуги, с указанием номера и назначения помещения.

Для обеспечения доступности объекта для инвалидов с умственными нарушениями необходимо организовать донесение информации об ОСИ и оказываемых услугах на ясном и доступном для их понимания языке, а также оборудовать систему знаковых навигаций на всех путях движения.

13. Дополнительная информация:

Натурное обследование проводилось 04.12.2020 года.

Камеральная обработка данных произведена в период с 04.12.2020 года по 16.12.2020 года.

Период проведения работ по этапам адаптации в 2020-2023 годы по мере поступления финансирования, в рамках исполнения комплексной программы «Доступная среда» Свердловской области на 2014-2020 годы и Государственной программы «Доступная среда» на 2011-2025 годы.

СОГЛАСОВАНО:

(представителем местной общественной организации инвалидов, объединяющей все пять категорий инвалидов (К, О, С, Г, У)

Председатель Чкаловской районной организации
Общероссийской общественной организации
«Всероссийского общества инвалидов» (ВОИ)



Крушинский О.С.

"08" февраля 2021 года



УТВЕРЖДАЮ
Руководитель организации
ГАУЗ СО «ДГП № 13»

С.С. Аверьянова
«08» февраля 2021 г.

ПЕРЕЧЕНЬ № 12

мер для обеспечения доступа инвалидов к месту предоставления услуг на объекте социальной, инженерной и транспортной инфраструктур Свердловской области, который невозможно полностью приспособить с учетом потребностей инвалидов до его реконструкции или капитального ремонта

1. Полное наименование исполнительного органа государственной власти Свердловской области или подведомственного ему органа или организации, предоставляющего услуги населению (далее - орган или организация): Государственное автономное учреждение здравоохранения Свердловской области «Детская городская поликлиника № 13 город Екатеринбург». Поликлиническое отделение «Волчанский».

2. Юридический адрес органа или организации, телефон, e-mail:
620100, Свердловская область, г. Екатеринбург, ул. Ткачей, д. 16А. Телефон: +7 (343) 289-88-00. Электронная почта: info@dp13.ru

3. Сфера деятельности органа или организации: здравоохранение.

4. Сведения об объекте социальной, инженерной и транспортной инфраструктур (далее - объект социальной инфраструктуры):

- часть 16-этажного здания на первом этаже, общей площадью: 147,1 кв.м.

- наличие прилегающего земельного участка (да, нет): _____ кв.м.

- год постройки здания: 2012 г.

5. Адрес объекта социальной инфраструктуры: 620030, Россия, Свердловская обл., г. Екатеринбург, переулок Волчанский, дом 2А.

6. Основание для пользования объектом социальной инфраструктуры: оперативное управление.

7. Реквизиты паспорта доступности объекта социальной инфраструктуры Свердловской области: № 12 от 16.12.2020 г.

8. Состояние доступности объекта социальной инфраструктуры (согласно пункту 3.5 паспорта доступности объекта социальной инфраструктуры Свердловской области): Объект признан доступным условно для всех категорий инвалидов (ДУ).

9. Категории обслуживаемого населения по возрасту (дети, взрослые трудоспособного возраста, пожилые; все возрастные категории): дети в возрасте до 18 лет.

10. Категории обслуживаемых инвалидов (К - инвалиды, передвигающиеся на креслах-колясках; О - инвалиды с другими нарушениями опорно-двигательного аппарата; С - инвалиды с нарушением зрения; Г - инвалиды с нарушением слуха; У - инвалиды с умственными нарушениями): все категории.

11. Меры для обеспечения доступа инвалидов к месту предоставления услуг.

В связи с необходимостью обеспечения доступности для инвалидов мест предоставления услуг в Поликлиническом отделении «Волчанский» Государственного автономного учреждения здравоохранения Свердловской области «Детская городская поликлиника № 13 город Екатеринбург»., расположенном по адресу: 620030, Россия, Свердловская обл., г. Екатеринбург, переулок Волчанский, дом 2А, и учитывая, что до проведения капитального ремонта и реконструкции объекта социальной инфраструктуры, являющегося в настоящее время доступным условно для всех категорий инвалидов (ДУ), в соответствии со статьей 15 Федерального закона от 24 ноября 1995 года № 181-ФЗ "О социальной защите инвалидов в Российской Федерации" и пунктом 2 статьи 8 Закона Свердловской области от 19 декабря 2016 года № 148-ОЗ "О социальной защите инвалидов в Свердловской области", согласовываются следующие меры для обеспечения доступа инвалидов к месту предоставления услуг:

№ п/п	Категория обслуживаемых инвалидов, для которых разработаны мероприятия (К,О,С,Г,У)	Наименование структурно-функциональной зоны объекта социальной инфраструктуры, не отвечающей требованиям доступности для данной категории обслуживаемых инвалидов	Наименование мероприятия по обеспечению доступности структурно-функциональной зоны объекта социальной инфраструктуры
1	2	3	4

1	К, О, С, Г, У	Пути движения к объекту (от остановки транспорта)	<p>На сайте учреждения разместить описание маршрутов от ближайших остановок транспорта, с детальным указанием более комфортного и доступного маршрута для каждой категории инвалидов.</p> <p>Для обеспечения доступности необходимо создать систему информационной поддержки инвалидов и МІН на всех путях движения, восстановить целостность покрытия путей движения, оградить и выделить цветом препятствия на путях движения.</p>
2	К, О, С, Г, У	Автостоянка и парковка	Необходимо дооборудовать парковку для автотранспорта инвалидов, нанести наземную дорожную разметку, размером 3,6х6,0 м.
3	К, О, С, Г, У	Вход на территорию, пути движения на территории	Отсутствует.
4	К, О, С, Г, У	Вход (входы) в здание. Входная площадка	<ul style="list-style-type: none"> - демонтировать порог двери главного входа, привести его к нормативному значению (высота порога не более 0,014 м); - установить антискользящее покрытие на наружной лестнице, входной площадке, пандусе; - установить поручни на наружной лестнице; - произвести ремонт пандуса и установку поручней на нем, в соответствии с требованиями СП 59.13330.2016 и ГОСТ Р 51261-2017.
5	К, О, С, У	Дверь в тамбур главного входа	- отрегулировать доводчик на входной двери до нормативных значений (усилие открытия 19,5 Нм и задержка при закрывании не менее 5 секунд).
6	К, О, С, У	Тамбур главного входа	<ul style="list-style-type: none"> - демонтировать порог двери в тамбуре, привести его к нормативному значению (высота порога не более 0,014 м); - установить антискользящее покрытие в тамбуре; - отрегулировать доводчик на двери в тамбуре до нормативных значений (усилие открытия 19,5 Нм и задержка при закрывании не менее 5 секунд).

7	К, О, С, Г, У	Путь (пути) движения внутри здания, включая пути эвакуации	<ul style="list-style-type: none"> - приобретение кресла-коляски, соответствующей по своим габаритам, ширине дверей помещений для оказания услуг в поликлинике; - организовать место ожидания услуги и отдыха инвалидов и МГН с установкой стульев с подлокотниками и специальными держателями для костылей, тростей. Места обслуживания и постоянного нахождения инвалидов и МГН следует располагать на минимально возможных расстояниях от эвакуационных выходов из помещений зданий наружу; - нанести контрастные направляющие на полу по пути следования инвалида; - выделить контрастным цветом углы и выступающие элементы на пути следования инвалида и МГН; - выделить место для собаки-проводника; - разместить информирующие тактильные таблички для людей с нарушением зрения с использованием рельефных знаков и символов, а также рельефно-точечным шрифтом Брайля рядом с дверью со стороны дверной ручки на высоте от 1,2 до 1,6 м перед входами во внутренние помещения, в которых предоставляются услуги, с указанием номера и назначения помещения. <p>Если элементы выступают за плоскость стен более чем на 0,1 м, то пространство под ними выделить бортиком высотой не менее 0,05 м. При размещении устройств, указателей на отдельно стоящей опоре, они не должны выступать более чем на 0,3 м.</p> <p>Все дверные проемы подлежат расширению по месту от 0,9 до 1,2 м.</p> <p>Разместить на стенах путей эвакуации тактильные знаки контрастного цвета, указывающие направление к эвакуационному выходу, в соответствии с ГОСТ Р 12.4.026-2015.</p> <p>Подключить к существующей визуальной системе оповещения о пожаре (световые сигнализаторы «ВЫХОД») дублирующую световую сигнализацию (сигнальные лампы). При размещении сигнальных ламп учесть, чтобы сигнал был виден из любой точки коридора.</p> <p>Оборудовать зону безопасности для инвалидов и МГН.</p>
8	К, О, С, Г	Санитарно-гигиенические помещения	<ul style="list-style-type: none"> - ремонт/реконструкция туалета; - организовать зону разворота не менее 1,4 м, обустроив свободное пространство рядом с унитазом не менее 0,8 м; - закрепить бачок унитаза, установив жёсткую прокладку между стеной и бачком; - установить кнопку вызова помощи в зоне досягаемости руки, при нахождении на унитазе; - установить держатели для костылей и тростей рядом с унитазом; - установить поручни рядом с унитазом; - установить поручни по периметру раковины

9	К, О, С, Г, У	Система информации и связи (на всех зонах)	<p>Организовать сурдоперевод при оказании услуг (по требованию), разместить визуальную информацию, о предоставляемых услугах, оборудовать помещение сигнализацией об опасности и звукоусиливающей аппаратурой.</p> <p>Организовать донесение информации об ОСИ и оказываемых услугах на ясном и доступном для понимания языке, а также оборудовать систему знаковых навигаций на всех путях движения.</p> <p>Приобрести и разместить информационные надписи, указатели, знаки, выполненные на контрастном фоне и с рельефно-точечным шрифтом Брайля.</p> <p>Разместить на стенах путей эвакуации тактильные знаки контрастного цвета, указывающие направление к эвакуационному выходу, в соответствии с ГОСТ Р 12.4.026-2015.</p> <p>Подключить к существующей визуальной системе оповещения о пожаре (световые сигнализаторы «ВЫХОД»), дублирующую световую сигнализацию (сигнальные лампы). При размещении сигнальных ламп учесть, чтобы сигнал был виден из любой точки коридора, а также дублировался в туалете.</p> <p>Сайт учреждения привести в соответствие с Постановлением Правительства РФ от 10.07.2013 г. № 582 и ГОСТ Р 52872-2019.</p>
10	К, О, С, Г, У	Кадровый состав	<p>Провести тренинги и семинары по обучению сотрудников «коммуникации» и оказанию помощи инвалидам и МГН.</p>
11	К, О, С, Г, У	Зона оказания услуг	<ul style="list-style-type: none"> - организовать свободный подход к мебели и оборудованию. Рекомендуется использовать столы с регулируемыми по высоте ножками; - установить удобные стулья с подлокотниками; - занизить часть прилавка до уровня 0,8-0,85 м; - приобрести кушетки с регулировкой по высоте; - оборудовать зоны оказания услуг информационными знаками; - приобрести переносную индукционную петлю; - приобрести электронные лупы-увеличители для удобства работы с документами.

12. Общие требования к объекту:

Необходимо организовать оказание ситуационной помощи для всех маломобильных категорий граждан, создать систему сопровождения, с закреплением функциональных обязанностей в должностных инструкциях обученных сотрудников. Преодоление барьеров организовать посредством оказания ситуационной помощи.

Должны быть предусмотрены условия беспрепятственного, безопасного и удобного передвижения инвалидов и МГН по участку к доступному входу в здание с учетом требований СП 42.13330.2016;

Эти пути должны стыковаться с внешними по отношению к участку транспортными и пешеходными коммуникациями, специализированными парковочными местами, остановками общественного транспорта. Предусмотреть освещение всех участков объекта, независимо от уличного.

В здании должен быть как минимум один вход, доступный для инвалидов и МГН, с поверхности земли и из каждого доступного для инвалидов и МГН подземного или наземного уровня, соединенного с этим зданием.

Для организации работы на объекте по оказанию ситуационной помощи инвалидам необходимо:

Разработать и утвердить приказом руководителя Положение об организации доступности объекта и предоставляемых услуг с сопровождением инвалидов на объекте, либо Правила оказания услуг инвалидам и иным МГН, либо Политику обеспечения условий доступности для инвалидов и других маломобильных категорий граждан объектов и предоставляемых услуг, а также оказания им при этом необходимой помощи в учреждении;

Назначить ответственных сотрудников за организацию работ по обеспечению доступности объекта и услуг в учреждении;

Разработать и утвердить приказом руководителя инструкции персонала (вносимые изменения в должностные инструкции), ответственного за оказание помощи инвалидам и сопровождение их на объекте;

Разработать и утвердить приказом руководителя инструкцию ответственного сотрудника за организацию работы по обеспечению доступности объекта и услуг, и инструктаж персонала в учреждении;

Разработать порядок проведения инструктажа в учреждении;

Разработать и утвердить форму учёта проведения инструктажа персонала;

Издать приказ о назначении ответственных сотрудников за организацию и проведение работы в учреждении по обеспечению доступности объектов и услуг для инвалидов;

Оформить журнал учета проведения инструктажа персонала по вопросам, связанным с обеспечением доступности для инвалидов объектов и услуг;

Разработать памятку для инвалидов по вопросам получения услуг и помощи со стороны персонала на объекте;

Разместить информацию на сайте учреждения по оказанию услуг инвалидам и МГН.

Для обеспечения доступности объекта для инвалидов с нарушениями слуха необходимо, организовать сурдоперевод при оказании услуг (по требованию), приобрести переносную индукционную петлю, разместить визуальную информацию, о предоставляемых услугах, оборудовать помещения сигнализацией об опасности.

Для обеспечения доступности объекта для инвалидов с нарушениями зрения необходимо:

- нанести контрастную маркировку по периметру входной двери и двери в тамбуре, на ручку входной двери и двери в тамбуре главного входа;
- установить тактильные предупреждающие перед лестницей, входной дверью и дверью в тамбуре главного входа;
- разместить информацию об ОСИ рядом с дверью со стороны дверной ручки главного входа на высоте 1,2 – 1,6 м с дублированием рельефно-точечного шрифта Брайля и размерами знаков, соответствующими расстоянию рассматривания с указанием наименования учреждения, времени оказания услуг (приемных часов);
- выделить контрастным цветом углы и выступающие элементы на пути следования инвалида;
- выделить место для собаки-проводника;
- разместить информирующие тактильные таблички для людей с нарушением зрения с использованием рельефных знаков и символов, а также рельефно-точечного шрифта Брайля рядом с дверью со стороны дверной ручки на высоте от 1,2 до 1,6 м перед входами во внутренние помещения, в которых оказываются услуги, с указанием номера и назначения помещения.

Для обеспечения доступности объекта для инвалидов с умственными нарушениями необходимо организовать донесение информации об ОСИ и оказываемых услугах на ясном и доступном для их понимания языке, а также оборудовать систему знаковых навигаций на всех путях движения.

13. Дополнительная информация:

Натурное обследование проводилось 04.12.2020 года.

Камеральная обработка данных произведена в период с 04.12.2020 года по 16.12.2020 года.

Период проведения работ по этапам адаптации в 2020-2023 годы по мере поступления финансирования, в рамках исполнения комплексной программы «Доступная среда» Свердловской области на 2014-2020 годы и Государственной программы «Доступная среда» на 2011–2025 годы.

СОГЛАСОВАНО:

(представителем местной общественной организации инвалидов, объединяющей все пять категорий инвалидов (К, О, С, Г, У)

Председатель Чкаловской районной организации
Общероссийской общественной организации
«Всероссийского общества инвалидов» (ВОИ)



Крушинский О.С.

"08" февраля 2021 года

Приложение № 3
к Паспорту ОСИ № 13 от «16» декабря 2020 г.



УТВЕРЖДАЮ
Руководитель организации
ГАУЗ СО «ДГП № 13»

С.С. Аверьянова
«08» февраля 2021 г.

ПЕРЕЧЕНЬ № 13

мер для обеспечения доступа инвалидов к месту предоставления услуг на объекте социальной, инженерной и транспортной инфраструктур Свердловской области, который невозможно полностью приспособить с учетом потребностей инвалидов до его реконструкции или капитального ремонта

1. Полное наименование исполнительного органа государственной власти Свердловской области или подведомственного ему органа или организации, предоставляющего услуги населению (далее - орган или организация): Государственное автономное учреждение здравоохранения Свердловской области «Детская городская поликлиника № 13 город Екатеринбург». Поликлиническое отделение «Главная».
2. Юридический адрес органа или организации, телефон, e-mail:
620100, Свердловская область, г. Екатеринбург, ул. Ткачей, д. 16А. Телефон: +7 (343) 289-88-00. Электронная почта: info@dp13.ru
3. Сфера деятельности органа или организации: здравоохранение.
4. Сведения об объекте социальной, инженерной и транспортной инфраструктур (далее - объект социальной инфраструктуры):
 - часть 5-этажного здания на первом этаже, общей площадью: 84,6 кв.м.
 - наличие прилегающего земельного участка (да, нет): нет) кв.м.
 - год постройки здания: 1971 г.
5. Адрес объекта социальной инфраструктуры: 620061, Россия, Свердловская обл., г. Екатеринбург, п. Исток, ул. Главная, д. 17.
6. Основание для пользования объектом социальной инфраструктуры: оперативное управление.
7. Реквизиты паспорта доступности объекта социальной инфраструктуры Свердловской области: № 13 от 16.12.2020 г.
8. Состояние доступности объекта социальной инфраструктуры (согласно пункту 3.5 паспорта доступности объекта социальной инфраструктуры Свердловской области): Объект признан доступным условно для всех категорий инвалидов (ДУ).

9. Категории обслуживаемого населения по возрасту (дети, взрослые трудоспособного возраста, пожилые; все возрастные категории): дети в возрасте до 18 лет.

10. Категории обслуживаемых инвалидов (К - инвалиды, передвигающиеся на креслах-колясках; О - инвалиды с другими нарушениями опорно-двигательного аппарата; С - инвалиды с нарушением зрения; Г - инвалиды с нарушением слуха; У - инвалиды с умственными нарушениями): все категории.

11. Меры для обеспечения доступа инвалидов к месту предоставления услуг.

В связи с необходимостью обеспечения доступности для инвалидов мест предоставления услуг в Поликлиническом отделении «Главная» Государственное автономное учреждение здравоохранения Свердловской области «Детская городская поликлиника № 13 город Екатеринбург», расположенном по адресу: 620061, Россия, Свердловская обл., г. Екатеринбург, п. Исток, ул. Главная, д. 17, и учитывая, что до проведения капитального ремонта и реконструкции объекта социальной инфраструктуры, являющегося в настоящее время доступным условно для всех категорий инвалидов (ДУ), в соответствии со статьей 15 Федерального закона от 24 ноября 1995 года № 181-ФЗ "О социальной защите инвалидов в Российской Федерации" и пунктом 2 статьи 8 Закона Свердловской области от 19 декабря 2016 года № 148-ОЗ "О социальной защите инвалидов в Свердловской области", согласовываются следующие меры для обеспечения доступа инвалидов к месту предоставления услуг:

№ п/п	Категория обслуживаемых инвалидов, для которых разработаны мероприятия (К,О,С,Г,У)	Наименование структурно-функциональной зоны объекта социальной инфраструктуры, не отвечающей требованиям доступности для данной категории обслуживаемых инвалидов	Наименование мероприятия по обеспечению доступности структурно-функциональной зоны объекта социальной инфраструктуры
1	2	3	4

1	К, О, С, Г, У	Пути движения к объекту (от остановки транспорта)	<p>На сайте учреждения разместить описание маршрутов от ближайших остановок транспорта, с детальным указанием более комфортного и доступного маршрута для каждой категории инвалидов.</p> <p>Для обеспечения доступности необходимо создать систему информационной поддержки инвалидов и МГН на всех путях движения, восстановить целостность покрытия путей движения, оградить и выделить цветом препятствия на путях движения.</p>
2	К, О, С, Г, У	Автостоянка и парковка	<p>Необходимо оборудовать парковку для автотранспорта инвалидов:</p> <ul style="list-style-type: none"> - нанести наземную дорожную разметку, размером 3,6х6,0 м; - произвести установку дорожного знака на высоту не менее 1,5 м.
3	К, О, С, Г, У	Вход на территорию, пути движения на территории	Отсутствует.
4	К, О, С, Г, У	Вход (входы) в здание. Входная площадка	<ul style="list-style-type: none"> - произвести работы по увеличению входной площадки до нормативных размеров; - установить пандус, в соответствии с требованиями СП 59.13330.2016 и ГОСТ Р 51261-2017; - привести в соответствие с нормативными требованиями высоту и глубину ступеней, восстановить покрытие ступеней лестницы (сколы, трещины, разрушение покрытия); - установить на лестнице нормативные поручни; - в полотне наружной двери следует предусмотреть смотровые панели, заполненные прозрачным и ударопрочным материалом. Верхняя граница смотровой панели должна располагаться на высоте не ниже 1,6 м от уровня пола, нижняя граница – не выше 1,0 м. При этом смотровая панель должна иметь ширину не менее 0,15 м и располагаться в зоне от середины полотна в сторону дверной ручки; - демонтировать пороги на входной двери и двери в тамбуре главного входа, привести их к нормативному значению (высота порога не более 0,014 м);

			<ul style="list-style-type: none"> - отрегулировать доводчик на входной двери и двери в тамбуре главного входа до нормативных значений (усилие открытия 19,5 Нм и задержка при закрывании не менее 5 секунд); - до проведения ремонтных работ, установить на ступенях лестницы и входной площадке антискользящее покрытие.
5	К, О, С, У	Дверь в тамбур главного входа	<ul style="list-style-type: none"> - отрегулировать доводчик на входной двери до нормативных значений (усилие открытия 19,5 Нм и задержка при закрывании не менее 5 секунд).
6	К, О, С, У	Тамбур главного входа	<ul style="list-style-type: none"> - установить антискользящее покрытие в тамбуре; - отрегулировать доводчик на двери в тамбуре до нормативных значений (усилие открытия 19,5 Нм и задержка при закрывании не менее 5 секунд).
7	К, О, С, Г, У	Путь (пути) движения внутри здания, включая пути эвакуации	<ul style="list-style-type: none"> - рассмотреть возможность приобретения ступенькохода и эвакуационного стула (кресла), типа «Самоспас», КСС-160 либо аналогов; - приобретение кресла-коляски, соответствующей по своим габаритам, ширине дверей помещений для оказания услуг в поликлинике; - организовать место ожидания услуги и отдыха инвалидов и МГН с установкой стульев с подлокотниками и специальными держателями для костылей, тростей. Места обслуживания и постоянного нахождения инвалидов и МГН следует располагать на минимально возможных расстояниях от эвакуационных выходов из помещений зданий наружу; - нанести контрастные направляющие на полу по пути следования инвалида; - выделить контрастным цветом углы и выступающие элементы на пути следования инвалида и МГН; - выделить место для собаки-проводника; - разместить информирующие тактильные таблички для людей с нарушением зрения с использованием рельефных знаков и символов, а также рельефно-точечным шрифтом Брайля рядом с дверью со стороны дверной ручки на высоте от 1,2 до 1,6 м перед входами во внутренние помещения, в которых предоставляются услуги, с указанием номера и назначения помещения.

			<p>Заменить дверные ручки на П-образной или С-образной формы. Если элементы выступают за плоскость стен более чем на 0,1 м, то пространство под ними должно быть выделено бортиком высотой не менее 0,05 м. При размещении устройств, указателей на отдельно стоящей опоре, они не должны выступать более чем на 0,3 м.</p> <p>Все дверные проемы подлежат расширению по месту от 0,9 до 1,2 м.</p> <p>Разместить на стенах путей эвакуации тактильные знаки контрастного цвета, указывающие направление к эвакуационному выходу, в соответствии с ГОСТ Р 12.4.026-2015.</p> <p>Оборудовать зону безопасности для инвалидов и МГН.</p> <p>Подключить к существующей визуальной системе оповещения о пожаре (световые сигнализаторы «ВЫХОД») дублирующую световую сигнализацию (сигнальные лампы). При размещении сигнальных ламп учесть, чтобы сигнал был виден из любой точки коридора.</p>
8	К, О, С, Г	Санитарно-гигиенические помещения	<ul style="list-style-type: none"> - ремонт туалета; - организовать зону разворота не менее 1,4 м, обустроив свободное пространство рядом с унитазом не менее 0,8 м; - закрепить бачок унитаза, установив жесткую прокладку между стеной и бачком; - установить кнопку вызова помощи в зоне досягаемости руки, при нахождении на унитазе; - установить держатели для костылей и тростей рядом с унитазом; - установить поручни рядом с унитазом; - установить поручни по периметру раковины; - установить кран-смеситель для раковины в соответствии с п. 6.3.9 СП 59.13330.2016.
9	К, О, С, Г, У	Система информации и связи (на всех зонах)	<p>Организовать сурдоперевод при оказании услуг (по требованию), разместить визуальную информацию, о предоставляемых услугах, оборудовать помещение сигнализацией об опасности и звукоусиливающей аппаратурой.</p> <p>Организовать донесение информации об ОСИ и оказываемых услугах на ясном и доступном для понимания языке, а также оборудовать систему знаковых навигаций на всех путях движения.</p> <p>Приобрести и разместить информационные надписи, указатели, знаки, выполненные на контрастном фоне и с рельефно-точечным шрифтом Брайля.</p> <p>Подключить к существующей визуальной системе оповещения о пожаре (световые сигнализаторы «ВЫХОД»), дублирующую световую сигнализацию (сигнальные лампы). При размещении сигнальных ламп учесть, чтобы сигнал был виден из любой точки коридора, а также дублировался в туалете.</p>

			<p>Разместить на стенах путей эвакуации тактильные знаки контрастного цвета, указывающие направление к эвакуационному выходу, в соответствии с ГОСТ Р 12.4.026-2015.</p> <p>Сайт учреждения привести в соответствие с Постановлением Правительства РФ от 10.07.2013 г. № 582 и ГОСТ Р 52872-2019.</p>
10	К, О, С, Г, У	Кадровый состав	Провести тренинги и семинары по обучению сотрудников «коммуникации» и оказанию помощи инвалидам и МГН.
11	К, О, С, Г, У	Зона оказания услуг	<ul style="list-style-type: none"> - организовать свободный подход к мебели и оборудованию. Рекомендуется использовать столы с регулируемыми по высоте ножками; - установить удобные стулья с подлокотниками; - занизить часть прилавка до уровня 0,8-0,85 м; - приобрести кушетки с регулировкой по высоте; - оборудовать зоны оказания услуг информационными знаками; - приобрести переносную индукционную петлю; - приобрести электронные лупы-увеличители для удобства работы с документами.

12. Общие требования к объекту:

Необходимо организовать оказание ситуационной помощи для всех маломобильных категорий граждан, создать систему сопровождения, с закреплением функциональных обязанностей в должностных инструкциях обученных сотрудников. Преодоление барьеров организовать посредством оказания ситуационной помощи.

Должны быть предусмотрены условия беспрепятственного, безопасного и удобного передвижения инвалидов и МГН по участку к доступному входу в здание с учетом требований СП 42.13330.2016;

Эти пути должны стыковаться с внешними по отношению к участку транспортными и пешеходными коммуникациями, специализированными парковочными местами, остановками общественного транспорта. Предусмотреть освещение всех участков объекта, независимое от уличного.

В здании должен быть как минимум один вход, доступный для инвалидов и МГН, с поверхности земли и из каждого доступного для инвалидов и МГН подземного или надземного уровня, соединенного с этим зданием.

Для организации работы на объекте по оказанию ситуационной помощи инвалидам необходимо:

Разработать и утвердить приказом руководителя Положение об организации доступности объекта и предоставляемых услуг с сопровождением инвалидов на объекте, либо Правила оказания услуг инвалидам и иным МГН, либо Политику обеспечения условий доступности для инвалидов и других маломобильных категорий граждан объектов и предоставляемых услуг, а также оказания им при этом необходимой помощи в учреждении;

Назначить ответственных сотрудников за организацию работ по обеспечению доступности объекта и услуг в учреждении;

Разработать и утвердить приказом руководителя инструкции персонала (вносимые изменения в должностные инструкции), ответственного за оказание помощи инвалидам и сопровождение их на объекте;

Разработать и утвердить приказом руководителя инструкцию ответственного сотрудника за организацию работы по обеспечению доступности объекта и услуг, и инструктаж персонала в учреждении;

Разработать порядок проведения инструктажа в учреждении;

Разработать и утвердить форму учёта проведения инструктажа персонала;

Издать приказ о назначении ответственных сотрудников за организацию и проведение работы в учреждении по обеспечению доступности объектов и услуг для инвалидов;

Оформить журнал учета проведения инструктажа персонала по вопросам, связанным с обеспечением доступности для инвалидов объектов и услуг;

Разработать памятку для инвалидов по вопросам получения услуг и помощи со стороны персонала на объекте;

Разместить информацию на сайте учреждения по оказанию услуг инвалидам и МГН.

Для обеспечения доступности объекта для инвалидов с нарушениями слуха необходимо, организовать сурдоперевод при оказании услуг (по требованию), приобрести переносную индукционную петлю, разместить визуальную информацию, о предоставляемых услугах, оборудовать помещение сигнализацией об опасности.

Для обеспечения доступности объекта для инвалидов с нарушениями зрения необходимо:

- нанести контрастную маркировку по периметру входной двери и двери в тамбуре, на ручку входной двери и двери в тамбуре главного входа;

- установить тактильные предупреждающие перед лестницей, входной дверью и дверью в тамбуре главного входа;

- разместить информацию об ОСИ рядом с дверью со стороны дверной ручки главного входа на высоте 1,2 - 1,6 м с дублированием рельефно-точечного шрифта Брайля и размерами знаков, соответствующими расстоянию рассматривания с указанием наименования учреждения, времени оказания услуг (приемных часов);

- выделить контрастным цветом углы и выступающие элементы на пути следования инвалида;

- выделить место для собаки-проводника;
- разместить информирующие тактильные таблички для людей с нарушением зрения с использованием рельефных знаков и символов, а также рельефно-точечного шрифта Брайля рядом с дверью со стороны дверной ручки на высоте от 1,2 до 1,6 м перед входами во внутренние помещения, в которых оказываются услуги, с указанием номера и назначения помещения.

Для обеспечения доступности объекта для инвалидов с умственными нарушениями необходимо организовать донесение информации об ОСИ и оказываемых услугах на ясном и доступном для их понимания языке, а также оборудовать систему знаковых навигаций на всех путях движения.

13. Дополнительная информация:

Натурное обследование проводилось 04.12.2020 года.

Камеральная обработка данных произведена в период с 04.12.2020 года по 16.12.2020 года.

Период проведения работ по этапам адаптации в 2020-2023 годы по мере поступления финансирования, в рамках исполнения комплексной программы «Доступная среда» Свердловской области на 2014-2020 годы и Государственной программы «Доступная среда» на 2011–2025 годы.

СОГЛАСОВАНО:

(представителем местной общественной организации инвалидов, объединяющей все пять категорий инвалидов (К, О, С, Г, У)

Председатель Чкаловской районной организации
Общероссийской общественной организации
«Всероссийского общества инвалидов» (ВОИ)



Крушинский О.С.

"08" февраля 2021 года



УТВЕРЖДАЮ
Руководитель организации
ГАОУЗ СО «ДГП № 13»

С.С. Аверьянова
«08» февраля 2021 г.

ПЕРЕЧЕНЬ № 14

мер для обеспечения доступа инвалидов к месту предоставления услуг на объекте социальной, инженерной и транспортной инфраструктур Свердловской области, который невозможно полностью приспособить с учетом потребностей инвалидов до его реконструкции или капитального ремонта

1. Полное наименование исполнительного органа государственной власти Свердловской области или подведомственного ему органа или организации, предоставляющего услуги населению (далее - орган или организация): Государственное автономное учреждение здравоохранения Свердловской области «Детская городская поликлиника № 13 город Екатеринбург».
Физиотерапевтический кабинет.
2. Юридический адрес органа или организации, телефон, e-mail:
620100, Свердловская область, г. Екатеринбург, ул. Ткачей, д. 16А. Телефон: +7 (343) 289-88-00. Электронная почта: info@dp13.ru
3. Сфера деятельности органа или организации: здравоохранение.
4. Сведения об объекте социальной, инженерной и транспортной инфраструктур (далее - объект социальной инфраструктуры):
 - часть 3-этажного здания на первом этаже, общей площадью: 167,5 кв.м.
 - наличие прилегающего земельного участка (да, нет): нет кв.м.
 - год постройки здания: 1957 г.
5. Адрес объекта социальной инфраструктуры: 620007, Россия, Свердловская область, город Екатеринбург, ул. Латвийская, д. 14.
6. Основание для пользования объектом социальной инфраструктуры: оперативное управление.
7. Реквизиты паспорта доступности объекта социальной инфраструктуры Свердловской области: № 14 от 16.12.2020 г.
8. Состояние доступности объекта социальной инфраструктуры (согласно пункту 3.5 паспорта доступности объекта социальной инфраструктуры Свердловской области): Объект признан доступным условно для всех категорий инвалидов (ДУ).

9. Категории обслуживаемого населения по возрасту (дети, взрослые трудоспособного возраста, пожилые; все возрастные категории): дети в возрасте до 18 лет.

10. Категории обслуживаемых инвалидов (К - инвалиды, передвигающиеся на креслах-колясках; О - инвалиды с другими нарушениями опорно-двигательного аппарата; С - инвалиды с нарушением зрения; Г - инвалиды с нарушением слуха; У - инвалиды с умственными нарушениями): все категории.

11. Меры для обеспечения доступа инвалидов к месту предоставления услуг.

В связи с необходимостью обеспечения доступности для инвалидов мест предоставления услуг в Физиотерапевтическом кабинете Государственного автономного учреждения здравоохранения Свердловской области «Детская городская поликлиника № 13 город-Екатеринбург», расположенном по адресу: 620007, Россия, Свердловская область, город Екатеринбург, улица Латвийская, д. 14, и учитывая, что до проведения капитального ремонта и реконструкции объекта социальной инфраструктуры, являющегося в настоящее время доступным условно для всех категорий инвалидов (ДУ), в соответствии со статьей 15 Федерального закона от 24 ноября 1995 года № 181-ФЗ "О социальной защите инвалидов в Российской Федерации" и пунктом 2 статьи 8 Закона Свердловской области от 19 декабря 2016 года № 148-ОЗ "О социальной защите инвалидов в Свердловской области", согласовываются следующие меры для обеспечения доступа инвалидов к месту предоставления услуг:

№ п/п	Категория обслуживаемых инвалидов, для которых разработаны мероприятия (К,О,С,Г,У)	Наименование структурно-функциональной зоны объекта социальной инфраструктуры, не отвечающей требованиям доступности для данной категории обслуживаемых инвалидов	Наименование мероприятия по обеспечению доступности структурно-функциональной зоны объекта социальной инфраструктуры
1	2	3	4

1	К, О, С, Г, У	Пути движения к объекту (от остановки транспорта)	<p>На сайте учреждения разместить описание маршрутов от ближайших остановок транспорта, с детальным указанием более комфортного и доступного маршрута для каждой категории инвалидов.</p> <p>Для обеспечения доступности необходимо создать систему информационной поддержки инвалидов и МГН на всех путях движения, восстановить целостность покрытия путей движения, оградить и выделить цветом препятствия на путях движения.</p>
2	К, О, С, Г, У	Автостоянка и парковка	<p>Необходимо оборудовать парковку для автотранспорта инвалидов:</p> <ul style="list-style-type: none"> - нанести наземную дорожную разметку, размером 3,6х6,0 м; - произвести установку дорожного знака на высоту не менее 1,5 м.
3	К, О, С, Г, У	Вход на территорию, пути движения на территории	Отсутствует.
4	К, О, С, Г, У	Вход (входы) в здание. Входная площадка	<ul style="list-style-type: none"> - выровнять площадку перед лестницей главного входа (сколы, трещины и пр.); - оборудовать крыльцо главного входа вертикальным подъемником; - расширить дверные проемы от 0,9 до 1,2 м главного входа и тамбура; - произвести ремонт входной площадки главного входа (сколы, трещины и пр.); - установить на входной площадке и тамбуре антискользящее покрытие; - в полотне наружной двери Главного входа следует предусмотреть смотровые панели, заполненные прозрачным и ударопрочным материалом. Верхняя граница смотровой панели должна располагаться на высоте не ниже 1,6 м от уровня пола, нижняя граница - не выше 1,0 м. При этом смотровая панель должна иметь ширину не менее 0,15 м и располагаться в зоне от середины полотна в сторону дверной ручки; - демонтировать пороги двери главного входа и двери тамбура главного входа, привести их к нормативному значению (высота порога не более 0,014 м); - отрегулировать доводчики на входной двери главного входа и двери в тамбуре, до нормативных значений (усилие открытия 19,5 Нм и задержка при закрывании не менее 5 с.).

5	К, О, С, У	Дверь в тамбур главного входа	<ul style="list-style-type: none"> - расширить дверной проем до нормативных значений; - отрегулировать доводчик на входной двери до нормативных значений (усилие открытия 19,5 Нм и задержка при закрывании не менее 5 сек.); - демонтировать порог на двери главного входа, привести его к нормативному значению (высота порога не более 0,014 м); - установка смотровой панели в двери.
6	К, О, С, У	Тамбур главного входа	<ul style="list-style-type: none"> - выровнять пол в тамбуре главного входа. До проведения ремонтных работ, границу изменения высоты части площадки тамбура, выделить контрастной линией и установить предупреждающую информационную табличку; - установить антискользящее покрытие в тамбуре; - отрегулировать доводчик на двери в тамбуре до нормативных значений (усилие открытия 19,5 Нм и задержка при закрывании не менее 5 сек.); - демонтировать порог на двери тамбура, привести его к нормативному значению (высота порога не более 0,014 м).
7	К, О, С, Г, У	Путь (пути) движения внутри здания, включая пути эвакуации	<ul style="list-style-type: none"> - организовать место ожидания услуги и отдыха инвалидов и МГН с установкой стульев с подлокотниками и специальными держателями для костылей, тростей; - нанести контрастные направляющие на полу по пути следования инвалида; - выделить контрастным цветом углы и выступающие элементы на пути следования инвалида; - выделить место для собаки-проводника; - разместить информирующие тактильные таблички для людей с нарушением зрения с использованием рельефных знаков и символов, а также рельефно-точечным шрифтом Брайля рядом с дверью со стороны дверной ручки на высоте от 1,2 до 1,6 м перед входами во внутренние помещения, в которых предоставляются услуги, с указанием номера и назначения помещения. <p style="margin-left: 20px;">Заменить дверные ручки на П-образной или С-образной формы. Если элементы выступают за плоскость стен более чем на 0,1 м, то пространство под ними должно быть выделено бортиком высотой не менее 0,05 м. При размещении устройств, указателей на отдельно стоящей опоре, они не должны выступать более чем на 0,3 м.</p> <p style="margin-left: 20px;">Все дверные проемы подлежат расширению по месту от 0,9 до 1,2 м.</p> <p>лида и МГН;</p>

			<p>Разместить на стенах путей эвакуации тактильные знаки контрастного цвета, указывающие направление к эвакуационному выходу, в соответствии с ГОСТ Р 12.4.026-2015.</p> <p>Подключить к существующей визуальной системе оповещения о пожаре (световые сигнализаторы «ВЫХОД») дублирующую световую сигнализацию (сигнальные лампы). При размещении сигнальных ламп учесть, чтобы сигнал был виден из любой точки коридора.</p> <p>Места обслуживания и постоянного нахождения инвалидов и МГН следует располагать на минимально возможных расстояниях от эвакуационных выходов из помещений зданий наружу.</p>
8	К, О, С, Г	Санитарно-гигиенические помещения	<ul style="list-style-type: none"> - ремонт/реконструкция туалета; - организовать зону разворота не менее 1,4 м, обустроив свободное пространство рядом с унитазом не менее 0,8 м; - закрепить бачок унитаза, установив жёсткую прокладку между стеной и бачком; - установить кнопку вызова помощи в зоне досягаемости руки, при нахождении на унитазе; - установить держатели для костылей и тростей рядом с унитазом; - установить поручни рядом с унитазом; - установить поручни по периметру раковины.
9	К, О, С, Г, У	Система информации и связи (на всех зонах)	<p>Организовать сурдоперевод при оказании услуг (по требованию), разместить визуальную информацию, о предоставляемых услугах, оборудовать помещение сигнализацией об опасности и звукоусиливающей аппаратурой.</p> <p>Организовать донесение информации об ОСИ и оказываемых услугах на ясном и доступном для понимания языке, а также оборудовать систему знаковых навигаций на всех путях движения.</p> <p>Приобрести и разместить информационные надписи, указатели, знаки, выполненные на контрастном фоне и с рельефно-точечным шрифтом Брайля.</p> <p>Разместить на стенах путей эвакуации тактильные знаки контрастного цвета, указывающие направление к эвакуационному выходу, в соответствии с ГОСТ Р 12.4.026-2015.</p> <p>Подключить к существующей визуальной системе оповещения о пожаре (световые сигнализаторы «ВЫХОД»), дублирующую световую сигнализацию (сигнальные лампы). При размещении сигнальных ламп учесть, чтобы сигнал был виден из любой точки коридора, а также дублировался в туалете.</p> <p>Сайт учреждения привести в соответствие с Постановлением Правительства РФ от 10.07.2013 г. № 582 и ГОСТ Р 52872-2019.</p>

10	К, О, С, Г, У	Кадровый состав	Провести тренинги и семинары по обучению сотрудников «коммуникации» и оказанию помощи инвалидам и МГН.
11	К, О, С, Г, У	Зона оказания услуг	<p>Реконструируется использовать столы с регулируемыми по высоте ножками.</p> <ul style="list-style-type: none"> - организовать свободный подход к мебели и оборудованию; - установить удобные стулья с подлокотниками; - приобрести кушетки с регулировкой по высоте; - оборудовать зоны оказания услуг информационными знаками; - приобрести переносную индукционную петлю; - приобрести электронные лупы-увеличители для удобства работы с документами.

12. Общие требования к объекту:

Необходимо организовать оказание ситуационной помощи для всех маломобильных категорий граждан, создать систему сопровождения, с закреплением функциональных обязанностей в должностных инструкциях обученных сотрудников. Преодоление барьеров организовать посредством оказания ситуационной помощи.

Должны быть предусмотрены условия беспрепятственного, безопасного и удобного передвижения инвалидов и МГН по участку к доступному входу в здание с учетом требований СП 42.13330.2016;

Эти пути должны стыковаться с внешними по отношению к участку транспортными и пешеходными коммуникациями, специализированными парковочными местами, остановками общественного транспорта. Предусмотреть освещение всех участков объекта, независимое от уличного.

В здании должен быть как минимум один вход, доступный для инвалидов и МГН, с поверхности земли и из каждого доступного для инвалидов и МГН подземного или надземного уровня, соединенного с этим зданием.

Для организации работы на объекте по оказанию ситуационной помощи инвалидам необходимо:

Разработать и утвердить приказом руководителя Положение об организации доступности объекта и предоставляемых услуг с сопровождением инвалидов на объекте, либо Правила оказания услуг инвалидам и иным МГН, либо Политику обеспечения условий доступности для инвалидов и других маломобильных категорий граждан объектов и предоставляемых услуг, а также оказания им при этом необходимой помощи в учреждении;

Назначить ответственных сотрудников за организацию работ по обеспечению доступности объекта и услуг в учреждении;

Разработать и утвердить приказом руководителя инструкции персонала (вносимые изменения в должностные инструкции), ответственного за оказание помощи инвалидам и сопровождение их на объекте;

Разработать и утвердить приказом руководителя инструкцию ответственного сотрудника за организацию работы по обеспечению доступности объекта и услуг, и инструктаж персонала в учреждении;

Разработать порядок проведения инструктажа в учреждении;

Разработать и утвердить форму учёта проведения инструктажа персонала;

Издать приказ о назначении ответственных сотрудников за организацию и проведение работы в учреждении по обеспечению доступности объектов и услуг для инвалидов;

Оформить журнал учета проведения инструктажа персонала по вопросам, связанным с обеспечением доступности для инвалидов объектов и услуг;

Разработать памятку для инвалидов по вопросам получения услуг и помощи со стороны персонала на объекте;

Разместить информацию на сайте учреждения по оказанию услуг инвалидам и МГН.

Для обеспечения доступности объекта для инвалидов с нарушениями слуха необходимо, организовать сурдоперевод при оказании услуг (по требованию), приобрести переносную индукционную петлю, разместить визуальную информацию, о предоставляемых услугах, оборудовать помещение сигнализацией об опасности.

Для обеспечения доступности объекта для инвалидов с нарушениями зрения необходимо:

- нанести контрастную маркировку по периметру входной двери и двери в тамбуре, на ручку входной двери и двери в тамбуре главного входа;
- установить тактильные предупреждающие перед лестницей, входной дверью и дверью в тамбуре главного входа;
- разместить информацию об ОСИ рядом с дверью со стороны дверной ручки главного входа на высоте 1,2 – 1,6 м с дублированием рельефно-точечного шрифта Брайля и размерами знаков, соответствующими расстоянию рассматривания с указанием наименования учреждения, времени оказания услуг (приемных часов);
- выделить контрастным цветом углы и выступающие элементы на пути следования инвалида;
- выделить место для собаки-проводника;
- разместить информирующие тактильные таблички для людей с нарушением зрения с использованием рельефных знаков и символов, а также рельефно-точечного шрифта Брайля рядом с дверью со стороны дверной ручки на высоте от 1,2 до 1,6 м перед входами во внутренние помещения, в которых оказываются услуги, с указанием номера и назначения помещения.

Для обеспечения доступности объекта для инвалидов с умственными нарушениями необходимо организовать донесение информации об ОСИ и оказываемых услугах на ясном и доступном для их понимания языке, а также оборудовать систему знаковых навигаций на всех путях движения.

13. Дополнительная информация:

Натурное обследование проводилось 04.12.2020 года.

Камеральная обработка данных произведена в период с 04.12.2020 года по 16.12.2020 года.

Период проведения работ по этапам адаптации в 2020-2023 годы по мере поступления финансирования, в рамках исполнения комплексной программы «Доступная среда» Свердловской области на 2014-2020 годы и Государственной программы «Доступная среда» на 2011–2025 годы.

СОГЛАСОВАНО:

(представителем местной общественной организации инвалидов, объединяющей все пять категорий инвалидов (К, О, С, Г, У)

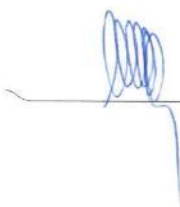
Председатель Чкаловской районной организации
Общероссийской общественной организации
«Всероссийского общества инвалидов» (ВОИ)



Крушинский О.С.

"08" февраля 2021 года

УТВЕРЖДАЮ
Главный врач
ГАУЗ СО «ДГП № 13»


С.С. Аверьянова
«30» ноября 2021 г.

ПЕРЕЧЕНЬ № 15

мер для обеспечения доступа инвалидов к месту предоставления услуг на объекте социальной, инженерной и транспортной инфраструктур Свердловской области, который невозможно полностью приспособить с учетом потребностей инвалидов до его реконструкции или капитального ремонта

1. Полное наименование исполнительного органа государственной власти Свердловской области или подведомственного ему органа или организации, предоставляющего услуги населению (далее – орган или организация): Государственное автономное учреждение здравоохранения Свердловской области «Детская городская поликлиника № 13 город Екатеринбург». Поликлиническое отделение «Педагогическая».

2. Юридический адрес органа или организации, телефон, e-mail: 620100, Свердловская область, г. Екатеринбург, ул. Ткачей, д. 16А. Телефон: +7 (343) 289-88-00, Электронная почта: info@dp13.ru

3. Сфера деятельности органа или организации: здравоохранение.

4. Сведения об объекте социальной, инженерной и транспортной инфраструктур (далее – объект социальной инфраструктуры):
– отдельно стоящее 4-х этажное здание, общей площадью: 2457,4 кв.м.
– наличие прилегающего земельного участка (да, нет), _____ кв.м.
– год постройки здания: 2020 г.

5. Адрес объекта социальной инфраструктуры: 620078, Свердловская область, г. Екатеринбург, ул. Комсомольская, д. 67/3.

6. Основание для пользования объектом социальной инфраструктуры: оперативное управление.

7. Реквизиты паспорта доступности объекта социальной инфраструктуры Свердловской области: № 15 от 30.11.2021 г.

8. Состояние доступности объекта социальной инфраструктуры (согласно пункту 3.5 паспорта доступности объекта социальной инфраструктуры Свердловской области): Объект признан доступным условно (ДУ) для всех категорий инвалидов (К, О, С, Г, У).

9. Категории обслуживаемого населения по возрасту (дети, взрослые трудоспособного возраста, пожилые; все возрастные категории): дети в возрасте до 18 лет.

10. Категории обслуживаемых инвалидов (К – инвалиды, передвигающиеся на креслах-колясках; О – инвалиды с другими нарушениями опорно-двигательного аппарата; С – инвалиды с нарушением зрения; Г – инвалиды с нарушением слуха; У – инвалиды с умственными нарушениями): все категории инвалидов.

11. Меры для обеспечения доступа инвалидов к месту предоставления услуг.

В связи с необходимостью обеспечения доступности для инвалидов мест предоставления услуг в Государственном автономном учреждении здравоохранения Свердловской области «Детская городская поликлиника № 13 город Екатеринбург». Поликлиническое отделение «Педагогическая», расположенном по адресу: 620078, Свердловская область, г. Екатеринбург, ул. Комсомольская, д. 67/3, и учитывая, что до проведения капитального ремонта и реконструкции объекта социальной инфраструктуры, являющегося в настоящее время доступным условно (ДУ) для всех категорий инвалидов (К, О, С, Г, У), в соответствии со статьей 15 Федерального закона от 24 ноября 1995 года № 181-ФЗ "О социальной защите инвалидов в Российской Федерации" и пунктом 2 статьи 8 Закона Свердловской области от 19 декабря 2016 года № 148-ОЗ "О социальной защите инвалидов в Свердловской области", согласовываются следующие меры для обеспечения доступа инвалидов к месту предоставления услуг:

№ п/п	Категория обслуживаемых инвалидов, для которых разработаны мероприятия (К,О,С,Г,У)	Наименование структурно-функциональной зоны объекта социальной инфраструктуры, не отвечающей требованиям доступности для данной категории обслуживаемых инвалидов	Наименование мероприятия по обеспечению доступности структурно-функциональной зоны объекта социальной инфраструктуры
-------	------------------------------------------------------------------------------------	-------------------------------------------------------------------------------------------------------------------------------------------------------------------	----------------------------------------------------------------------------------------------------------------------

1	2	3	4
1.	К, О, С, Г, У	Пути движения к объекту (от остановки транспорта)	<p>На сайте учреждения разместить описание маршрутов от ближайших остановок транспорта, с детальным указанием более комфортного и доступного маршрута для каждой категории инвалидов.</p> <p>Для обеспечения доступности необходимо создать систему информационной поддержки инвалидов и МГН на всех путях движения, восстановить целостность покрытия путей движения, оградить и выделить препятствия на путях движения.</p>
2.	К, О, С, Г, У	Автостоянка и парковка	<p>На парковочных местах для автотранспорта инвалидов необходимо нанести наземную дорожную разметку, размером 3,6х6,0 м.</p> <p>Устранить препятствия на пути движения инвалидов с парковки до входа в здание:</p> <ul style="list-style-type: none"> – столбы парковочных ограждений, соединенные металлической цепью, блокируют движение инвалидов с тротуара на парковку и обратно; – автомобили, припаркованные на пути движения инвалидов, перегораживают въезд на тротуар с парковки.
3.	К, О, С, Г, У	Вход на территорию, пути движения на территории	Отсутствует.
4.	К, О, С, Г, У	Вход (входы) в здание. Входная площадка главного входа	<p>Необходимо:</p> <p><u>Вход № 1 «Центральный»:</u></p> <ul style="list-style-type: none"> – произвести ремонт входной площадки и лестницы (размер входной площадки и геометрия ступеней не соответствуют норме). <p><u>Вход № 2 «Кабинет неотложной помощи»:</u></p> <ul style="list-style-type: none"> – произвести ремонт пандуса.

5.	К, О, С, У	Дверь в тамбур главного входа	<p>Необходимо:</p> <p><u>Вход № 1 «Центральный»:</u> – демонтаж порогов на входной двери, приведение их к нормативному значению (высота порога не более 0,014 м); – отрегулировать доводчики на входной двери до нормативных значений (усилие открытия 19,5 Нм и задержка при закрывании не менее 5 секунд).</p> <p><u>Вход № 2 «Кабинет неотложной помощи»:</u> – демонтаж порогов на входной двери, приведение их к нормативному значению (высота порога не более 0,014 м); – отрегулировать доводчики на входной двери до нормативных значений (усилие открытия 19,5 Нм и задержка при закрывании не менее 5 секунд).</p>
6.	К, О, С, У	Тамбур главного входа	<p>Необходимо:</p> <p><u>Вход № 1 «Центральный»:</u> – демонтаж порогов на двери в тамбуре, приведение их к нормативному значению (высота порога не более 0,014 м); – отрегулировать доводчики на двери в тамбуре до нормативных значений (усилие открытия 19,5 Нм и задержка при закрывании не менее 5 секунд).</p> <p><u>Вход № 2 «Кабинет неотложной помощи»:</u> – демонтаж порогов на двери в тамбуре, приведение их к нормативному значению (высота порога не более 0,014 м); – отрегулировать доводчики на двери в тамбуре до нормативных значений (усилие открытия 19,5 Нм и задержка при закрывании не менее 5 секунд).</p>

7.	К, О, С, Г, У	Путь (пути) движения внутри здания, включая пути эвакуации	<p>Необходимо:</p> <ul style="list-style-type: none"> – нанести контрастные направляющие на полу по пути следования инвалида; – выделить контрастным цветом углы и выступающие элементы на пути следования инвалида; – выделить место для собаки-проводника; – разместить информирующие тактильные таблички для людей с нарушением зрения с использованием рельефных знаков и символов, а также рельефно-точечным шрифтом Брайля рядом с дверью со стороны дверной ручки на высоте от 1,2 до 1,6 м перед входами во внутренние помещения, в которых предоставляются услуги, с указанием номера и назначения помещения. <p>Если элементы выступают за плоскость стен более чем на 0,1 м, то пространство под ними должно быть выделено бортиком высотой не менее 0,05 м.</p> <p>При размещении устройств, указателей на отдельно стоящей опоре, они не должны выступать более чем на 0,3 м.</p> <p>Все дверные проемы подлежат расширению по месту от 0,9 до 1,2 м.</p> <p>Все дверные пороги подлежат занижению до нормативного значения 0,014 м.</p> <p>Разместить на стенах путей эвакуации тактильные знаки контрастного цвета, указывающие направление к эвакуационному выходу, в соответствии с ГОСТ Р 12.4.026-2015.</p> <p>Подключить к существующей визуальной системе оповещения о пожаре (световые сигнализаторы «ВЫХОД») дублирующую световую сигнализацию (сигнальные лампы). При размещении сигнальных ламп учесть, чтобы сигнал был виден из любой точки коридора.</p> <p>Места обслуживания и постоянного нахождения инвалидов и МГН следует располагать на минимально возможных расстояниях от эвакуационных выходов из помещений зданий наружу.</p>
8.	К, О, С, Г	Санитарно-гигиенические помещения	<p>Дооборудовать туалеты для инвалидов и других МГН на всех этажах здания.</p>

9.	К, О, С, Г, У	Система информации и связи (на всех зонах)	<p>Организовать сурдоперевод при оказании услуг (по требованию), разместить визуальную информацию, о предоставляемых услугах, оборудовать помещение сигнализацией об опасности и звукоусиливающей аппаратурой.</p> <p>Организовать донесение информации об ОСИ и оказываемых услугах на ясном и доступном для понимания языке, а также оборудовать систему знаковых навигаций на всех путях движения.</p> <p>Приобрести и разместить информационные надписи, указатели, знаки, выполненные на контрастном фоне и с рельефно-точечным шрифтом Брайля.</p> <p>Разместить на стенах путей эвакуации тактильные знаки контрастного цвета, указывающие направление к эвакуационному выходу в соответствии с ГОСТ Р 12.4.026-2015.</p> <p>Подключить к существующей визуальной системе оповещения о пожаре (световые сигнализаторы «ВЫХОД») дублирующую световую сигнализацию (сигнальные лампы). При размещении сигнальных ламп учесть, чтобы сигнал был виден из любой точки коридора, а также дублировался в туалете.</p> <p>Отремонтировать (настроить) систему вызова помощи для инвалидов.</p> <p>Сайт учреждения привести в соответствие с Постановлением Правительства РФ № 582 от 10.07.2013 г. (с изменениями и дополнениями на 21 марта 2019 г.) и ГОСТ Р 52872-2019.</p>
10.	К, О, С, Г, У	Кадровый состав	Провести тренинги и семинары по обучению сотрудников «коммуникации» и оказанию помощи инвалидам и другим МГН.
11.	К, О, С, Г, У	Зона оказания услуг	<p>Необходимо:</p> <ul style="list-style-type: none"> – установить в зоне ожидания и отдыха, а также в зоне оказания услуги, специальные держатели для костылей, тростей и т.п. – организовать свободную зону подхода к месту обслуживания; – приобрести электронные видео-увеличители для удобства работы с документами; – организовать на объекте оказание ситуационной помощи; – приобрести перекатной пандус; – кабинеты врачей оборудовать световыми сигнализаторами вызова пациентов; – приобрести кушетки с регулировкой по высоте; – приобрести переносную индукционную петлю.

Общие требования к объекту:

Необходимо организовать оказание ситуационной помощи для всех маломобильных категорий граждан, создать систему сопровождения, с закреплением функциональных обязанностей в должностных инструкциях обученных сотрудников. Преодоление барьеров организовать посредством оказания ситуационной помощи.

Должны быть предусмотрены условия беспрепятственного, безопасного и удобного передвижения инвалидов и МГН по участку к доступному входу в здание с учетом требований СП 42.13330.2016;

Эти пути должны стыковаться с внешними по отношению к участку транспортными и пешеходными коммуникациями, специализированными парковочными местами, остановками общественного транспорта. Предусмотреть освещение всех участков объекта, независимое от уличного.

В здании должен быть как минимум один вход, доступный для инвалидов и МГН, с поверхности земли и из каждого доступного для инвалидов и МГН подземного или надземного уровня, соединенного с этим зданием.

Для организации работы на объекте по оказанию ситуационной помощи инвалидам необходимо:

Разработать и утвердить приказом руководителя Положение об организации доступности объекта и предоставляемых услуг с сопровождением инвалидов на объекте, либо Правила оказания услуг инвалидам и иным МГН, либо Политику обеспечения условий доступности для инвалидов и других маломобильных категорий граждан объектов и предоставляемых услуг, а также оказания им при этом необходимой помощи в учреждении;

Назначить ответственных сотрудников за организацию работ по обеспечению доступности объекта и услуг в учреждении;

Разработать и утвердить приказом руководителя инструкции персонала (вносимые изменения в должностные инструкции), ответственного за оказание помощи инвалидам и сопровождение их на объекте;

Разработать и утвердить приказом руководителя инструкцию ответственного сотрудника за организацию работы по обеспечению доступности объекта и услуг, и инструктаж персонала в учреждении;

Разработать порядок проведения инструктажа в учреждении;

Разработать и утвердить форму учёта проведения инструктажа персонала;

Издать приказ о назначении ответственных сотрудников за организацию и проведение работы в учреждении по обеспечению доступности объектов и услуг для инвалидов;

Оформить журнал учета проведения инструктажа персонала по вопросам, связанным с обеспечением доступности для инвалидов объектов и услуг;

Разработать памятку для инвалидов по вопросам получения услуг и помощи со стороны персонала на объекте;

Разместить информацию на сайте учреждения по оказанию услуг инвалидам и другим МГН.

Для обеспечения доступности объекта для инвалидов с нарушениями слуха необходимо, приобрести переносную индукционную петлю, организовать сурдоперевод при оказании услуг (по требованию), разместить визуальную информацию, о предоставляемых услугах, оборудовать помещения сигнализацией об опасности.

Для обеспечения доступности объекта для инвалидов с нарушениями зрения необходимо:

Вход № 1 «Центральный»:

- установить тактильные предупреждающие перед лестницей и входной дверью;
- выделить краевые ступени наружной лестницы контрастом;
- разместить информацию об ОСИ рядом с дверью со стороны дверной ручки на высоте 1,2 - 1,6 м с дублированием рельефно-точечного шрифта Брайля и размерами знаков, соответствующими расстоянию рассматривания с указанием наименования учреждения, времени оказания услуг (режима работы, часов приема).

Вход № 2 «Кабинет неотложной помощи»:

- установить тактильные предупреждающие перед входной дверью;
- разместить информацию об ОСИ рядом с дверью со стороны дверной ручки на высоте 1,2 - 1,6 м с дублированием рельефно-точечного шрифта Брайля и размерами знаков, соответствующими расстоянию рассматривания с указанием наименования учреждения, времени оказания услуг (режима работы, часов приема).

В месте оказания услуг/помещении учреждения (организации):

- выделить контрастным цветом углы и прочие выступающие элементы на пути следования инвалида;
- разместить информирующие тактильные таблички для людей с нарушением зрения с использованием рельефных знаков и символов, а также рельефно-точечным шрифтом Брайля рядом с дверью со стороны дверной ручки на высоте от 1,2 до 1,6 м перед входами во внутренние помещения, в которых предоставляются услуги, с указанием номера и назначения помещения;
- выделить место для собаки-проводника.

Для обеспечения доступности объекта для инвалидов с умственными нарушениями необходимо организовать донесение информации об ОСИ и оказываемых услугах на ясном и доступном для их понимания языке, а также оборудовать систему знаковых навигаций на всех путях движения.

12. Дополнительная информация:

Натурное обследование проводилось 29.10.2021 года.

Камеральная обработка данных произведена в период с 29.10.2021 года по 30.11.2021 года.

Период проведения работ по этапам адаптации в 2021-2024 годах по мере поступления финансирования, в рамках исполнения комплексной программы Свердловской области «Доступная среда» и Государственной программы Российской Федерации «Доступная среда» на 2011-2025 годы.

СОГЛАСОВАН:

Представителем местной общественной организации инвалидов, объединяющей все пять категорий инвалидов (К, О, С, Т, У)

Председатель Чкаловской районной организации
Общероссийской общественной организации
«Всероссийского общества инвалидов» (ВОИ)



Крушинский О.С.

"30" ноября 2021 года

Приложение: Справка № 015ПД от 30.11.2021 г.